

Municipio de Tecomán, Colima



Cuenta Pública

Enero a Diciembre 2019



Municipio de Tecomán, Colima

CONTENIDO

Información Contable ●

- Estado de Actividades
- Estado de Situación Financiera
- Estado de Variación de la Hacienda Pública
- Estado de Cambios en la Situación Financiera
- Estado de Flujos de Efectivo
- Informe Sobre Pasivos Contingentes
- Notas a los Estados Financieros
- Conciliación entre los Ingresos Presupuestarios y los Ingresos Contables
- Conciliación entre los Egresos Presupuestarios y los Gastos Contables
- Estado Analítico del Activo
- Estado Analítico de la Deuda y Otros Pasivos
- Cuenta Económica

Información Presupuestaria ●

Estado Analítico de Ingresos

- Rubro de Ingreso
- Fuente de Financiamiento

Estado Analítico del Presupuesto de Egresos

- Clasificación por Objeto del Gasto
- Clasificación por Tipo de Gasto
- Clasificación Administrativa
- Clasificación Funcional
- Clasificación por Fuente de Financiamiento
- Ubicación Geográfica

Información de Deuda ●

- Endeudamiento Neto
- Intereses de la Deuda

Información Programática ●

- Gasto por Categoría Programática
- Programas y Proyectos

Indicadores de Postura Fiscal ●

Anexos ●

- Balanza de Comprobación

- **Información Contable**





MUNICIPIO DE TECOMAN, COL.
Sistema Integral de Contabilidad Gubernamental
ESTADO DE ACTIVIDADES
DEL 1 DE ENERO AL 31 DE DICIEMBRE DE 2019

	2019	2018
INGRESOS		
INGRESOS DE GESTIÓN		
<i>IMPUESTOS</i>	48,238,216.57	43,735,566.58
<i>CUOTAS Y APORTACIONES DE SEGURIDAD SOCIAL</i>	0.00	0.00
<i>CONTRIBUCIONES DE MEJORAS</i>	0.00	0.00
<i>DERECHOS</i>	37,487,582.98	30,332,678.23
<i>PRODUCTOS DE TIPO CORRIENTE</i>	2,466,510.09	1,930,906.72
<i>APROVECHAMIENTOS DE TIPO CORRIENTE</i>	3,202,792.63	1,419,456.56
<i>INGRESOS POR VENTA DE BIENES Y SERVICIOS</i>	0.00	0.00
<i>CONTRIBUCIONES NO COMPRENDIDAS EN LAS FRACCIONES DE LA LEY DE INGRESOS CAUSADAS EN EJERCICIOS FISCALES ANTERIORES PENDIENTES DE LIQUIDACIÓN O PAGO</i>	0.00	0.00
TOTAL INGRESOS DE GESTIÓN	91,395,102.27	77,418,608.09
PARTICIPACIONES, APORTACIONES, TRANSFERENCIAS, ASIGNACIONES, SUBSIDIOS Y OTRAS AYUDAS		
<i>PARTICIPACIONES Y APORTACIONES</i>	390,390,219.94	347,405,345.89
<i>TRANSFERENCIAS, ASIGNACIONES, SUBSIDIOS Y OTRAS AYUDAS</i>	0.00	0.00
TOTAL PARTICIPACIONES, APORTACIONES, TRANSFERENCIAS, ASIGNACIONES, SUBSIDIOS Y OTRAS AYUDAS	390,390,219.94	347,405,345.89
OTROS INGRESOS		
<i>INGRESOS FINANCIEROS</i>	0.00	0.00
<i>BENEFICIOS POR VARIACIÓN DE INVENTARIOS</i>	0.00	0.00
<i>DISMINUCIÓN DE ESTIMACIONES, PROVISIONES Y RESERVAS POR EXCESO</i>	0.00	0.00
<i>OTROS INGRESOS</i>	0.00	0.00
<i>INGRESOS EXTRAORDINARIOS</i>	0.00	0.00
TOTAL OTROS INGRESOS	0.00	0.00
TOTAL INGRESOS	481,785,322.21	424,823,953.98
GASTOS Y OTRAS PÉRDIDAS		
GASTOS DE FUNCIONAMIENTO		
<i>SERVICIOS PERSONALES</i>	216,634,979.54	194,146,136.94
<i>MATERIALES Y SUMINISTROS</i>	24,615,365.61	26,799,346.65
<i>SERVICIOS GENERALES</i>	48,879,121.71	39,286,807.18
TOTAL GASTOS DE FUNCIONAMIENTO	290,129,466.86	260,232,290.77

"BAJO PROTESTA DE DECIR VERDAD DECLARAMOS QUE LOS ESTADOS FINANCIEROS Y SUS NOTAS, SON RAZONABLEMENTE CORRECTOS Y SON REPOSABILIDAD DEL EMISOR"



MUNICIPIO DE TECOMAN, COL.
Sistema Integral de Contabilidad Gubernamental
ESTADO DE ACTIVIDADES
DEL 1 DE ENERO AL 31 DE DICIEMBRE DE 2019

	2019	2018
TRANSFERENCIAS, ASIGNACIONES, SUBSIDIOS Y OTRAS AYUDAS		
<i>TRANSFERENCIAS INTERNAS Y ASIGNACIONES AL SECTOR PÚBLICO</i>	23,699,999.90	22,657,902.61
<i>TRANSFERENCIAS AL RESTO DEL SECTOR PUBLICO</i>	0.00	0.00
<i>SUBSIDIOS Y SUBENCIONES</i>	1,219,210.00	1,197,000.00
<i>AYUDAS SOCIALES</i>	4,738,263.72	2,080,850.93
<i>PENSIONES Y JUBILACIONES</i>	63,421,213.91	48,442,376.57
<i>TRANSFERENCIAS A FIDEICOMISOS, MANDATOS Y CONTRATOS ANALOGOS.</i>	0.00	0.00
<i>TRANSFERENCIAS A LA SEGURIDAD SOCIAL</i>	0.00	0.00
<i>DONATIVOS</i>	0.00	0.00
<i>TRANSFERENCIAS AL EXTERIOR</i>	0.00	0.00
TOTAL TRANSFERENCIAS, ASIGNACIONES, SUBSIDIOS Y OTRAS AYUDAS	93,078,687.53	74,378,130.11
PARTICIPACIONES Y APORTACIONES		
<i>PARTICIPACIONES</i>	359,024.70	249,638.20
<i>APORTACIONES</i>	0.00	0.00
<i>CONVENIOS</i>	0.00	0.00
TOTAL PARTICIPACIONES Y APORTACIONES	359,024.70	249,638.20
INTERESES, COMISIONES Y OTROS GASTOS DE LA DEUDA PÚBLICA		
<i>INTERESES DE LA DEUDA PUBLICA</i>	6,186,432.20	5,189,141.31
<i>COMISIONES DE LA DEUDA PUBLICA</i>	0.00	1,108,960.00
<i>GASTOS DE LA DEUDA PUBLICA</i>	0.00	0.00
<i>COSTO POR CEBERTURAS</i>	0.00	0.00
<i>APOYOS FINANCIEROS</i>	0.00	0.00
TOTAL INTERESES, COMISIONES Y OTROS GASTOS DE LA DEUDA PÚBLICA	6,186,432.20	6,298,101.31
OTROS GASTOS Y PÉRDIDAS EXTRAORDINARIAS		
<i>ESTIMACIONES, DEPRECIACIONES, DETERIOROS, OBSOLESCENCIA Y AMORTIZACIONES</i>	0.00	0.00
<i>PROVISIONES</i>	0.00	0.00
<i>DISMINUCION DE INVENTARIOS</i>	0.00	0.00
<i>AUMENTO POR INSUFICIENCIA DE ESTIMACIONES POR PÉRDIDA O DETERIORO U OBSOLESCENCIA</i>	0.00	0.00
<i>AUMENTO POR INSUFICIENCIA DE PROVISIONES</i>	0.00	0.00
<i>OTROS GASTOS</i>	-38,033.50	172.02
TOTAL OTROS GASTOS Y PÉRDIDAS EXTRAORDINARIAS	-38,033.50	172.02
INVERSION PUBLICA		
<i>INVERSION PUBLICA NO CAPITALIZABLE</i>	0.00	0.00

"BAJO PROTESTA DE DECIR VERDAD DECLARAMOS QUE LOS ESTADOS FINANCIEROS Y SUS NOTAS, SON RAZONABLEMENTE CORRECTOS Y SON REPOSABILIDAD DEL EMISOR"



MUNICIPIO DE TECOMAN, COL.
 Sistema Integral de Contabilidad Gubernamental
ESTADO DE ACTIVIDADES
 DEL 1 DE ENERO AL 31 DE DICIEMBRE DE 2019

	2019	2018
TOTAL INVERSION PUBLICA	0.00	0.00
TOTAL GASTOS Y OTRAS PÉRDIDAS	389,715,577.79	341,158,332.41
RESULTADO DEL EJERCICIO (AHORRO/DESAHORRO)	92,069,744.42	83,665,621.57



PRESIDENTE MUNICIPAL

ING. ELÍAS ANTONIO LOZANO OCHOA
 PRESIDENCIA



DIRECTOR DE EGRESOS Y CONTABILIDAD

C.P. J. JESUS MORAN FLORES

DIRECCIÓN DE EGRESOS



TESORERO MUNICIPAL

C.P. J. JESUS ROJAS FERMIN

TESORERIA MUNICIPAL



MUNICIPIO DE TECOMAN, COL.
Sistema Integral de Contabilidad Gubernamental
ESTADO DE SITUACION FINANCIERA
AL 31 DE DICIEMBRE DE 2019

	2019	2018		2019	2018
ACTIVO			PASIVO		
ACTIVO CIRCULANTE			PASIVO CIRCULANTE		
EFFECTIVO Y EQUIVALENTES	48,340,944.99	10,817,107.77	CUENTAS POR PAGAR A CORTO PLAZO	156,269,606.27	125,838,462.54
DERECHOS A RECIBIR EFECTIVO O EQUIVALENTES	35,698,751.14	34,327,798.17	DOCUMENTOS POR PAGAR A CORTO PLAZO	0.00	0.00
DERECHOS A RECIBIR BIENES O SERVICIOS	-11,600.00	0.00	PORCIÓN A CORTO PLAZO DE LA DEUDA PÚBLICA A LARGO PLAZO	25,800,000.00	23,900,000.00
INVENTARIOS	0.00	0.00	TÍTULOS Y VALORES A CORTO PLAZO	0.00	0.00
ALMACÉN	0.00	0.00	PASIVOS DIFERIDOS A CORTO PLAZO	0.00	0.00
ESTIMACIÓN POR PÉRDIDAS O DETERIORO DE ACTIVOS CIRCULANTES	0.00	0.00	FONDOS Y BIENES DE TERCEROS EN GARANTÍA Y/O ADMINISTRACIÓN A CORTO PLAZO	0.00	0.00
OTROS ACTIVOS CIRCULANTES	0.00	0.00	PROVISIONES A CORTO PLAZO	33,584,660.14	18,250,173.21
TOTAL ACTIVO CIRCULANTE	84,028,096.13	45,144,905.94	OTROS PASIVOS A CORTO PLAZO	0.00	0.00
			TOTAL PASIVO CIRCULANTE	215,654,266.41	167,988,635.75
ACTIVO NO CIRCULANTE			PASIVO NO CIRCULANTE		
INVERSIONES FINANCIERAS A LARGO PLAZO	0.00	0.00	CUENTAS POR PAGAR A LARGO PLAZO	0.00	0.00
DERECHOS A RECIBIR EFECTIVO O EQUIVALENTES A LARGO PLAZO	0.00	0.00	DOCUMENTOS POR PAGAR A LARGO PLAZO	0.00	0.00
BIENES INMUEBLES, INFRAESTRUCTURA Y CONSTRUCCIONES EN PROCESO	497,685,847.36	431,854,359.80	DEUDA PÚBLICA A LARGO PLAZO	48,627,642.72	52,404,635.17
BIENES MUEBLES	131,390,545.09	115,136,424.43	PASIVOS DIFERIDOS A LARGO PLAZO	0.00	0.00
ACTIVOS INTANGIBLES	440,809.99	440,809.99	FONDOS Y BIENES DE TERCEROS EN GARANTÍA Y/O ADMINISTRACIÓN A LARGO PLAZO	0.00	0.00
DEPRECIACIONES, DETERIORO Y AMORTIZACIONES	0.00	0.00			

"BAJO PROTESTA DE DECIR VERDAD DECLARAMOS QUE LOS ESTADOS FINANCIEROS Y SUS NOTAS, SON RAZONABLEMENTE CORRECTOS Y SON RESPONSABILIDAD DEL EMISOR"



MUNICIPIO DE TECOMAN, COL.
Sistema Integral de Contabilidad Gubernamental
ESTADO DE SITUACION FINANCIERA
AL 31 DE DICIEMBRE DE 2019

	2019	2018		2019	2018
<i>ACUMULADAS DE BIENES</i>			<i>PLAZO</i>		
<i>ACTIVOS DIFERIDOS</i>	0.00	0.00	<i>PROVISIONES A LARGO PLAZO</i>	0.00	0.00
<i>ESTIMACIÓN POR PÉRDIDAS O DETERIORO DE ACTIVOS NO CIRCULANTES</i>	0.00	0.00	TOTAL PASIVO NO CIRCULANTE	48,627,642.72	52,404,635.17
<i>OTROS ACTIVOS NO CIRCULANTES</i>	0.00	0.00			
TOTAL ACTIVO NO CIRCULANTE	629,517,202.44	547,431,594.22	TOTAL PASIVO	264,281,909.13	220,393,270.92
TOTAL ACTIVO	713,545,298.57	592,576,500.16	HACIENDA PUBLICA/ PATRIMONIO		
			HACIENDA PUBLICA/ PATRIMONIO CONTRIBUIDO		
			<i>APORTACIONES</i>	112,800,105.42	112,800,105.42
			<i>DONACIONES DE CAPITAL</i>	0.00	0.00
			<i>ACTUALIZACIÓN DE LA HACIENDA PÚBLICA/ PATRIMONIO</i>	0.00	0.00
			TOTAL HACIENDA PUBLICA/ PATRIMONIO CONTRIBUIDO	112,800,105.42	112,800,105.42
			HACIENDA PUBLICA/ PATRIMONIO GENERADO		
			<i>RESULTADO DEL EJERCICIO (AHORRO/DESAHORRO)</i>	92,069,744.42	83,665,621.57
			<i>RESULTADOS DE EJERCICIOS ANTERIORES</i>	244,393,539.60	175,717,502.25
			<i>REVALÚOS</i>	0.00	0.00
			<i>RESERVAS</i>	0.00	0.00
			<i>RECTIFICACIONES DE RESULTADOS DE EJERCICIOS ANTERIORES</i>	0.00	0.00
			TOTAL HACIENDA	336,463,284.02	259,383,123.82

"BAJO PROTESTA DE DECIR VERDAD DECLARAMOS QUE LOS ESTADOS FINANCIEROS Y SUS NOTAS, SON RAZONABLEMENTE CORRECTOS Y SON REPOSABILIDAD DEL EMISOR"



MUNICIPIO DE TECOMAN, COL.
Sistema Integral de Contabilidad Gubernamental
ESTADO DE SITUACION FINANCIERA
AL 31 DE DICIEMBRE DE 2019

2019

2018

2019

2018

**PUBLICA/ PATRIMONIO
GENERADO**

**EXCESO O
INSUFICIENCIA EN LA
ACTUALIZACION DE LA
HACIENDA PUBLICA/
PATRIMONIO**

*RESULTADO POR POSICIÓN
MONETARIA*

0.00

0.00

*RESULTADO POR TENENCIA
DE ACTIVOS NO MONETARIOS*

0.00

0.00

**TOTAL EXCESO O
INSUFICIENCIA EN LA
ACTUALIZACION DE LA
HACIENDA PUBLICA/
PATRIMONIO**

0.00

0.00

**TOTAL HACIENDA
PUBLICA/
PATRIMONIO**

449,263,389.44 372,183,229.24

**TOTAL PASIVO Y
HACIENDA
PUBLICA/
PATRIMONIO**

713,545,298.57 592,576,500.16



MUNICIPIO DE TECOMAN, COL.
Sistema Integral de Contabilidad Gubernamental

ESTADO DE SITUACION FINANCIERA
AL 31 DE DICIEMBRE DE 2019

2019

2018

2019


2018

Nota: Estas firmas corresponden al ESTADO DE SITUACION FINANCIERA



PRESIDENTE MUNICIPAL

ING. ELIAS ANTONIO LOZANO OCHOA
PRESIDENCIA



DIRECTOR DE EGRESOS Y CONTABILIDAD

C.P. J. JESUS MORAN FLORES



DIRECCIÓN DE
EGRESOS



TESORERO MUNICIPAL

C.P. J. JESUS ROJAS FERMIN

TESORERIA
MUNICIPAL

"BAJO PROTESTA DE DECIR VERDAD DECLARAMOS QUE LOS ESTADOS FINANCIEROS Y SUS NOTAS, SON RAZONABLEMENTE CORRECTOS Y SON RESPONSABILIDAD DEL EMISOR"

Fecha: 15/02/2020 03:20:12 p.m.



MUNICIPIO DE TECOMAN, COL.
Sistema Integral de Contabilidad Gubernamental
ESTADO DE VARIACION EN LA HACIENDA PUBLICA
DEL 1 DE ENERO AL 31 DE DICIEMBRE DE 2019

Concepto	Hacienda Pública/Patrimonio Contribuido	Hacienda Pública/Patrimonio Gen. Ejer. Ant.	Hacienda Pública/Patrimonio Gen. Ejer.	Exceso o Insuficiencia en la Actualización de la	Total
Hacienda Pública / Patrimonio Contribuido Neto 2018	112,800,105.42				112,800,105.42
<i>Aportaciones</i>	<i>112,800,105.42</i>				<i>112,800,105.42</i>
<i>Donaciones de Capital</i>	<i>0.00</i>				<i>0.00</i>
<i>Actualización de la Hacienda Pública/Patrimonio</i>	<i>0.00</i>				<i>0.00</i>
Hacienda Pública / Patrimonio Generado Neto 2018		175,717,502.25	83,665,621.57		259,383,123.82
<i>Resultados del Ejercicio (Ahorro/DesAhorro)</i>			<i>83,665,621.57</i>		<i>83,665,621.57</i>
<i>Resultados de Ejercicios Anteriores</i>		<i>175,717,502.25</i>			<i>175,717,502.25</i>
<i>Revalúos</i>		<i>0.00</i>			<i>0.00</i>
<i>Reservas</i>		<i>0.00</i>			<i>0.00</i>
<i>Rectificaciones de Resultados de Ejercicios Anteriores</i>		<i>0.00</i>			<i>0.00</i>
Exceso o Insuficiencia en la Actualización de la Hacienda Pública/Patrimonio Neto 2018				0.00	0.00
<i>Resultados por Posición Monetaria</i>				<i>0.00</i>	<i>0.00</i>
<i>Resultados por Tenencia de Activos no Monetarios</i>				<i>0.00</i>	<i>0.00</i>
Hacienda Pública/Patrimonio Neto Final 2018	112,800,105.42	175,717,502.25	83,665,621.57	0.00	372,183,229.24
Cambios en la Hacienda Pública/Patrimonio Contribuido Neto 2019	0.00				0.00
<i>Aportaciones</i>	<i>0.00</i>				<i>0.00</i>
<i>Donaciones de Capital</i>	<i>0.00</i>				<i>0.00</i>
<i>Actualización de la Hacienda Pública/Patrimonio</i>	<i>0.00</i>				<i>0.00</i>
Variaciones de la Hacienda Pública/Patrimonio Generado Neto 2019		-14,989,584.22	92,069,744.42		77,080,160.20
<i>Resultados del Ejercicio (Ahorro/Desahorro)</i>			<i>92,069,744.42</i>		<i>92,069,744.42</i>
<i>Resultados de Ejercicios Anteriores</i>		<i>-14,989,584.22</i>	<i>0.00</i>		<i>-14,989,584.22</i>
<i>Revalúos</i>			<i>0.00</i>		<i>0.00</i>
<i>Reservas</i>			<i>0.00</i>		<i>0.00</i>
<i>Rectificaciones de Resultados de Ejercicios Anteriores</i>			<i>0.00</i>		<i>0.00</i>

"BAJO PROTESTA DE DECIR VERDAD DECLARAMOS QUE LOS ESTADOS FINANCIEROS Y SUS NOTAS, SON RAZONABLEMENTE CORRECTOS Y SON RESPONSABILIDAD DEL EMISOR"

Fecha: 15/02/2020 03:20:12 p.m.

Pág.: 9



MUNICIPIO DE TECOMAN, COL.
 Sistema Integral de Contabilidad Gubernamental
ESTADO DE VARIACION EN LA HACIENDA PUBLICA
DEL 1 DE ENERO AL 31 DE DICIEMBRE DE 2019

Concepto	Hacienda Pública/Patrimonio Contribuido	Hacienda Pública/Patrimonio Gen. Ejer. Ant.	Hacienda Pública/Patrimonio Gen. Ejer.	Exceso o Insuficiencia en la Actualización de la	Total
Cambios en el Exceso o Insuficiencia en la Actualización de la Hacienda Pública/Patrimonio Neto 2019				0.00	0.00
<i>Resultado por Posición Monetaria</i>				0.00	0.00
<i>Resultado por Tenencia de Activos no Monetarios</i>				0.00	0.00
Hacienda Pública/Patrimonio Neto Final 2019	112,800,105.42	160,727,918.03	175,735,365.99	0.00	449,263,389.44



PRESIDENTE MUNICIPAL

ING. ELIAS ANTONIO LOZANO OCHOA

PRESIDENCIA

DIRECTOR DE EGRESOS Y CONTABILIDAD

C.P. J. JESUS MORAN FLORES



DIRECCIÓN DE EGRESOS



TESORERO MUNICIPAL

C.P. J. JESUS ROJAS FERMIN

TESORERIA MUNICIPAL



MUNICIPIO DE TECOMAN, COL.
Sistema Integral de Contabilidad Gubernamental
ESTADO DE CAMBIOS EN LA SITUACION FINANCIERA
1 DE ENERO AL 31 DE DICIEMBRE DE 2019

	Origen	Aplicación
ACTIVO		
ACTIVO CIRCULANTE		
<i>EFFECTIVO Y EQUIVALENTES</i>	0.00	37,523,837.22
<i>DERECHOS A RECIBIR EFFECTIVO O EQUIVALENTES</i>	0.00	1,370,952.97
<i>DERECHOS A RECIBIR BIENES O SERVICIOS</i>	11,600.00	0.00
<i>INVENTARIOS</i>	0.00	0.00
<i>ALMACÉN</i>	0.00	0.00
<i>ESTIMACIÓN POR PÉRDIDAS O DETERIORO DE ACTIVOS CIRCULANTES</i>	0.00	0.00
<i>OTROS ACTIVOS CIRCULANTES</i>	0.00	0.00
TOTAL ACTIVO CIRCULANTE	11,600.00	38,894,790.19
ACTIVO NO CIRCULANTE		
<i>INVERSIONES FINANCIERAS A LARGO PLAZO</i>	0.00	0.00
<i>DERECHOS A RECIBIR EFFECTIVO O EQUIVALENTES A LARGO PLAZO</i>	0.00	0.00
<i>BIENES INMUEBLES, INFRAESTRUCTURA Y CONSTRUCCIONES EN PROCESO</i>	0.00	65,831,487.56
<i>BIENES MUEBLES</i>	0.00	16,254,120.66
<i>ACTIVOS INTANGIBLES</i>	0.00	0.00
<i>DEPRECIACIONES, DETERIORO Y AMORTIZACIONES ACUMULADAS DE BIENES</i>	0.00	0.00
<i>ACTIVOS DIFERIDOS</i>	0.00	0.00
<i>ESTIMACIÓN POR PÉRDIDAS O DETERIORO DE ACTIVOS NO CIRCULANTES</i>	0.00	0.00
<i>OTROS ACTIVOS NO CIRCULANTES</i>	0.00	0.00
TOTAL ACTIVO NO CIRCULANTE	0.00	82,085,608.22
TOTAL ACTIVO	11,600.00	120,980,398.41
PASIVO		
PASIVO CIRCULANTE		
<i>CUENTAS POR PAGAR A CORTO PLAZO</i>	30,431,143.73	0.00
<i>DOCUMENTOS POR PAGAR A CORTO PLAZO</i>	0.00	0.00
<i>PORCIÓN A CORTO PLAZO DE LA DEUDA PÚBLICA A LARGO PLAZO</i>	1,900,000.00	0.00
<i>TÍTULOS Y VALORES A CORTO PLAZO</i>	0.00	0.00
<i>PASIVOS DIFERIDOS A CORTO PLAZO</i>	0.00	0.00
<i>FONDOS Y BIENES DE TERCEROS EN GARANTÍA Y/O ADMINISTRACIÓN A CORTO PLAZO</i>	0.00	0.00
<i>PROVISIONES A CORTO PLAZO</i>	15,334,486.93	0.00
<i>OTROS PASIVOS A CORTO PLAZO</i>	0.00	0.00

"BAJO PROTESTA DE DECIR VERDAD DECLARAMOS QUE LOS ESTADOS FINANCIEROS Y SUS NOTAS, SON RAZONABLEMENTE CORRECTOS Y SON RESPONSABILIDAD DEL EMISOR"



MUNICIPIO DE TECOMAN, COL.
Sistema Integral de Contabilidad Gubernamental
ESTADO DE CAMBIOS EN LA SITUACION FINANCIERA
1 DE ENERO AL 31 DE DICIEMBRE DE 2019

	Origen	Aplicación
TOTAL PASIVO CIRCULANTE	47,665,630.66	0.00
PASIVO NO CIRCULANTE		
<i>CUENTAS POR PAGAR A LARGO PLAZO</i>	0.00	0.00
<i>DOCUMENTOS POR PAGAR A LARGO PLAZO</i>	0.00	0.00
<i>DEUDA PÚBLICA A LARGO PLAZO</i>	0.00	3,776,992.45
<i>PASIVOS DIFERIDOS A LARGO PLAZO</i>	0.00	0.00
<i>FONDOS Y BIENES DE TERCEROS EN GARANTÍA Y/O ADMINISTRACIÓN A LARGO PLAZO</i>	0.00	0.00
<i>PROVISIONES A LARGO PLAZO</i>	0.00	0.00
TOTAL PASIVO NO CIRCULANTE	0.00	3,776,992.45
TOTAL PASIVO	47,665,630.66	3,776,992.45
HACIENDA PUBLICA/ PATRIMONIO		
HACIENDA PUBLICA/ PATRIMONIO CONTRIBUIDO		
<i>APORTACIONES</i>	0.00	0.00
<i>DONACIONES DE CAPITAL</i>	0.00	0.00
<i>ACTUALIZACIÓN DE LA HACIENDA PÚBLICA/ PATRIMONIO</i>	0.00	0.00
TOTAL HACIENDA PUBLICA/ PATRIMONIO CONTRIBUIDO	0.00	0.00
HACIENDA PUBLICA/ PATRIMONIO GENERADO		
<i>RESULTADO DEL EJERCICIO (AHORRO/DESAHORRO)</i>	92,069,744.42	0.00
<i>RESULTADOS DE EJERCICIOS ANTERIORES</i>	0.00	14,989,584.22
<i>REVALÚOS</i>	0.00	0.00
<i>RESERVAS</i>	0.00	0.00
<i>RECTIFICACIONES DE RESULTADOS DE EJERCICIOS ANTERIORES</i>	0.00	0.00
TOTAL HACIENDA PUBLICA/ PATRIMONIO GENERADO	92,069,744.42	14,989,584.22
EXCESO O INSUFICIENCIA EN LA ACTUALIZACION DE LA HACIENDA PUBLICA/ PATRIMONIO		
<i>RESULTADO POR POSICIÓN MONETARIA</i>	0.00	0.00
<i>RESULTADO POR TENENCIA DE ACTIVOS NO MONETARIOS</i>	0.00	0.00
TOTAL EXCESO O INSUFICIENCIA EN LA ACTUALIZACION DE LA HACIENDA PUBLICA/ PATRIMONIO	0.00	0.00
TOTAL HACIENDA PUBLICA/ PATRIMONIO	92,069,744.42	14,989,584.22

"BAJO PROTESTA DE DECIR VERDAD DECLARAMOS QUE LOS ESTADOS FINANCIEROS Y SUS NOTAS, SON RAZONABLEMENTE CORRECTOS Y SON REponsabilidad DEL EMISOR"

Fecha: 15/02/2020 03:20:13 p.m.



MUNICIPIO DE TECOMAN, COL.
 Sistema Integral de Contabilidad Gubernamental
ESTADO DE CAMBIOS EN LA SITUACION FINANCIERA
 DE ENERO AL 31 DE DICIEMBRE DE 2019

TOTAL PASIVO Y HACIENDA PUBLICA/ PATRIMONIO


Origen	Aplicación
139,735,375.08	18,766,576.67



PRESIDENTE MUNICIPAL

ING. ELIAS ANTONIO LOZANO OCHOA

PRESIDENCIA



DIRECTOR DE EGRESOS Y CONTABILIDAD

DIRECCIÓN DE EGRESOS

C.P. J. JESUS MORAN FLORES



TESORERO MUNICIPAL

C.P. J. JESUS ROJAS FERMIN

TESORERIA MUNICIPAL



MUNICIPIO DE TECOMAN, COL.
Sistema Integral de Contabilidad Gubernamental
ESTADO DE FLUJOS DE EFECTIVO
DEL 1 DE ENERO AL 31 DE DICIEMBRE DE 2019

Concepto	2019	2018
FLUJOS DE EFECTIVO DE LAS ACTIVIDADES DE OPERACION		
ORIGEN	481,785,322.21	424,823,953.98
IMPUESTOS	48,238,216.57	43,735,566.58
CUOTAS Y APORTACIONES DE SEGURIDAD SOCIAL	0.00	0.00
CONTRIBUCIONES DE MEJORAS	0.00	0.00
DERECHOS	37,487,582.98	30,332,678.23
PRODUCTOS DE TIPO CORRIENTE	2,466,510.09	1,930,906.72
APROVECHAMIENTOS DE TIPO CORRIENTE	3,202,792.63	1,419,456.56
INGRESOS POR VENTA DE BIENES Y SERVICIOS	0.00	0.00
CONTRIBUCIONES NO COMPRENDIDAS EN LAS FRACCIONES DE LA LEY DE INGRESOS CAUSADAS EN EJERCICIOS FISCALES ANTERIORES	0.00	0.00
PENDIENTES DE LIQUIDACIÓN O PAGO		
PARTICIPACIONES Y APORTACIONES	390,390,219.94	347,405,345.89
TRANSFERENCIAS, ASIGNACIONES, SUBSIDIOS Y OTRAS AYUDAS	0.00	0.00
OTROS ORIGENES DE OPERACIÓN	0.00	0.00
APLICACION	389,715,577.79	341,158,332.41
SERVICIOS PERSONALES	216,634,979.54	194,146,136.94
MATERIALES Y SUMINISTROS	24,615,365.61	26,799,346.65
SERVICIOS GENERALES	48,879,121.71	39,286,807.18
TRANSFERENCIAS INTERNAS Y ASIGNACIONES AL SECTOR PÚBLICO	23,699,999.90	22,657,902.61
TRANSFERENCIAS AL RESTO DEL SECTOR PUBLICO	0.00	0.00
SUBSIDIOS Y SUBENCIONES	1,219,210.00	1,197,000.00
AYUDAS SOCIALES	4,738,263.72	2,080,850.93
PENSIONES Y JUBILACIONES	63,421,213.91	48,442,376.57
TRANSFERENCIAS A FIDEICOMISOS, MANDATOS Y CONTRATOS ANALOGOS.	0.00	0.00
TRANSFERENCIAS A LA SEGURIDAD SOCIAL	0.00	0.00
DONATIVOS	0.00	0.00
TRANSFERENCIAS AL EXTERIOR	0.00	0.00
PARTICIPACIONES	359,024.70	249,638.20
APORTACIONES	0.00	0.00
CONVENIOS	0.00	0.00
OTRAS APLICACIONES DE OPERACIÓN	6,148,398.70	6,298,273.33
FLUJOS NETOS DE EFECTIVO POR ACTIVIDADES DE OPERACION	92,069,744.42	83,665,621.57

"BAJO PROTESTA DE DECIR VERDAD DECLARAMOS QUE LOS ESTADOS FINANCIEROS Y SUS NOTAS, SON RAZONABLEMENTE CORRECTOS Y SON REponsabilidad DEL EMISOR"



MUNICIPIO DE TECOMAN, COL.
Sistema Integral de Contabilidad Gubernamental
ESTADO DE FLUJOS DE EFECTIVO
DEL 1 DE ENERO AL 31 DE DICIEMBRE DE 2019

Concepto	2019	2018
FLUJOS DE EFECTIVO DE LAS ACTIVIDADES DE INVERSION		
ORIGEN	28,018,299.09	20,946,599.57
BIENES INMUEBLES, INFRA ESTRUCTURA Y CONSTRUCCIONES EN PROCESO	24,227,166.27	20,791,259.56
BIENES MUEBLES	3,106,508.76	0.00
OTROS ORIGENES DE INVERSION	684,624.06	155,340.01
APLICACION	125,093,491.53	77,462,085.41
BIENES INMUEBLES, INFRA ESTRUCTURA Y CONSTRUCCIONES EN PROCESO	90,058,653.83	73,981,403.57
BIENES MUEBLES	19,360,629.42	2,772,932.35
OTRAS APLICACIONES DE INVERSION	15,674,208.28	707,749.49
FLUJOS NETOS DE EFECTIVO POR ACTIVIDADES DE INVERSION	-97,075,192.44	-56,515,485.84
FLUJOS DE EFECTIVO DE LAS ACTIVIDADES DE FINANCIAMIENTO		
ORIGEN	754,419,476.07	686,515,158.98
ENDEUDAMIENTO NETO	29,586,153.32	76,667,842.67
- INTERNO	29,586,153.32	76,667,842.67
- EXTERNO	0.00	0.00
OTROS ORIGENES DE FINANCIAMIENTO	724,833,322.75	609,847,316.31
APLICACION	711,890,190.83	710,727,554.10
SERVICIOS DE LA DEUDA	31,463,145.77	62,651,995.77
- INTERNO	31,463,145.77	62,651,995.77
- EXTERNO	0.00	0.00
OTRAS APLICACIONES DE FINANCIAMIENTO	680,427,045.06	648,075,558.33

"BAJO PROTESTA DE DECIR VERDAD DECLARAMOS QUE LOS ESTADOS FINANCIEROS Y SUS NOTAS, SON RAZONABLEMENTE CORRECTOS Y SON REPOSABILIDAD DEL EMISOR"

Fecha: 15/02/2020 03:20:15 p.m.

Pág.: 15




MUNICIPIO DE TECOMAN, COL.
 Sistema Integral de Contabilidad Gubernamental
ESTADO DE FLUJOS DE EFECTIVO
 DEL 1 DE ENERO AL 31 DE DICIEMBRE DE 2019

Concepto	2019	2018
FLUJOS NETOS DE EFECTIVO POR ACTIVIDADES DE FINANCIAMIENTO	<u>42,529,285.24</u>	<u>-24,212,395.12</u>
INCREMENTO/DISMINUCION NETA EN EL EFECTIVO Y EQUIVALENTES AL EFECTIVO	37,523,837.22	2,937,740.61
EFFECTIVO Y EQUIVALENTES AL EFECTIVO AL INICIO DEL EJERCICIO	10,817,107.77	7,879,367.16
EFFECTIVO Y EQUIVALENTES AL EFECTIVO AL FINAL DEL EJERCICIO	48,340,944.99	10,817,107.77


 TESORERO MUNICIPAL
 C.P. J. JESUS ROJAS FERMIN
TESORERIA MUNICIPAL



 PRESIDENTE MUNICIPAL
 ING. ELIAS ANTONIO LOZANO OCHOA
 PRESIDENCIA


 DIRECTOR DE EGRESOS Y CONTABILIDAD
 DIRECCIÓN DE EGRESOS
 C.P. J. JESUS MORAN FLORES



MUNICIPIO DE TECOMAN, COL.
Sistema Integral de Contabilidad Gubernamental
CONCILIACION ENTRE LOS INGRESOS PRESUPUESTARIOS Y LOS INGRESOS CONTABLES
DEL 1 DE ENERO AL 31 DE DICIEMBRE DE 2019

Clave	Descripción	Importe	Total
1	INGRESOS PRESUPUESTARIOS		507,585,322.21
2	MAS INGRESOS CONTABLES NO PRESUPUESTARIOS		0.00
	<i>Incremento por variación de inventarios</i>	0.00	
	<i>Disminución del exceso de estimaciones por pérdida o deterioro u obsolescencia</i>	0.00	
	<i>Disminución del exceso de provisiones</i>	0.00	
	<i>Otros ingresos y beneficios varios</i>	0.00	
	<i>Otros ingresos contables no presupuestarios</i>	0.00	
3	MENOS INGRESOS PRESUPUESTARIOS NO CONTABLES		25,800,000.00
	<i>Productos de capital</i>	0.00	
	<i>Aprovechamientos capital</i>	0.00	
	<i>Ingresos derivados de financiamientos</i>	25,800,000.00	
	<i>Otros Ingresos presupuestarios no contables</i>	0.00	
4	INGRESOS CONTABLES (4 = 1 + 2 - 3)		481,785,322.21



PRESIDENTE MUNICIPAL

ING. ELIAS ANTONIO LOZANO OCHOA

TESORERO MUNICIPAL PRESIDENCIA

C.P. J. JESUS ROJAS FERMIN

TESORERIA MUNICIPAL

DIRECTOR DE EGRESOS Y CONTABILIDAD

C.P. J. JESUS MORAN FLORES




DIRECCIÓN DE EGRESOS



MUNICIPIO DE TECOMAN, COL.
Sistema Integral de Contabilidad Gubernamental
CONCILIACION ENTRE LOS EGRESOS PRESUPUESTARIOS Y LOS GASTOS CONTABLES
DEL 1 DE ENERO AL 31 DE DICIEMBRE DE 2019

Clave	Descripción	Importe	Total
1	TOTAL DE EGRESOS (PRESUPUESTARIOS)		541,265,444.13
2	MENOS EGRESOS PRESUPUESTARIOS NO CONTABLES		151,575,106.88
	Mobiliario y equipo de administración	158,326.01	
	Mobiliario y equipo educacional y recreativo	82,805.16	
	Equipo e instrumental médico y de laboratorio	0.00	
	Vehículos y equipo de transporte	12,769,601.28	
	Equipo de defensa y seguridad	0.00	
	Maquinaria, otros equipos y herramientas	3,243,388.21	
	Activos biológicos	0.00	
	Bienes inmuebles	0.00	
	Activos intangibles	0.00	
	Obra pública en bienes propios	860,051.82	
	Acciones y participaciones de capital	0.00	
	Compra de títulos y valores	0.00	
	Inversiones en fideicomisos, mandatos y otros análogos	0.00	
	Provisiones para contingencias y otras erogaciones especiales	63,274.04	
	Amortización de la deuda pública	27,676,992.45	
	Adeudos de ejercicios fiscales anteriores (ADEFAS)	41,749,232.17	
	Otros Egresos Presupuestales No Contables	64,971,435.74	
3	MAS GASTOS CONTABLES NO PRESUPUESTALES		-38,033.50
	Estimaciones, depreciaciones, deterioros, obsolescencia y amortizaciones	0.00	
	Provisiones	0.00	
	Disminución de inventarios	0.00	
	Aumento por insuficiencia de estimaciones por pérdida o deterioro u obsolescencia	0.00	
	Aumento por insuficiencia de provisiones	0.00	
	Otros Gastos	-38,033.50	
	Otros Gastos Contables No Presupuestales	0.00	
4	TOTAL DE GASTO CONTABLE (4 = 1 - 2 + 3)		389,652,303.75



PRESIDENTE MUNICIPAL

ING. ELIAS ANTONIO LOZANO OCHOA



DIRECTOR DE EGRESOS Y CONTABILIDAD

C.P. J. JESUS MORAN FLORES

DIRECCIÓN DE EGRESOS



TESORERO MUNICIPAL PRESIDENCIA

C.P. J. JESUS ROJAS FERMIN

TESORERIA MUNICIPAL

"BAJO PROTESTA DE DECIR VERDAD DECLARAMOS QUE LOS ESTADOS FINANCIEROS Y SUS NOTAS, SON RAZONABLEMENTE CORRECTOS Y SON REPOSABILIDAD DEL EMISOR"

Fecha: 15/02/2020 03:20:16 p.m.

Pág.: 18



MUNICIPIO DE TECOMAN, COL.
Sistema Integral de Contabilidad Gubernamental
ESTADO ANALITICO DEL ACTIVO
DEL 1 DE ENERO AL 31 DE DICIEMBRE DE 2019

Concepto	Saldo Inicial	Cargos del Periodo	Abonos del Periodo	Saldo Final	Variación del Periodo
ACTIVO					
ACTIVO CIRCULANTE	45,144,905.94	1,538,712,426.45	1,499,829,236.26	84,028,096.13	38,883,190.19
<i>EFFECTIVO Y EQUIVALENTES</i>	10,817,107.77	1,483,260,935.11	1,445,737,097.89	48,340,944.99	37,523,837.22
<i>DERECHOS A RECIBIR EFECTIVO O EQUIVALENTES</i>	34,327,798.17	37,405,442.93	36,034,489.96	35,698,751.14	1,370,952.97
<i>DERECHOS A RECIBIR BIENES O SERVICIOS</i>	0.00	18,046,048.41	18,057,648.41	-11,600.00	-11,600.00
<i>INVENTARIOS</i>	0.00	0.00	0.00	0.00	0.00
<i>ALMACÉN</i>	0.00	0.00	0.00	0.00	0.00
<i>ESTIMACIÓN POR PÉRDIDAS O DETERIORO DE ACTIVOS CIRCULANTES</i>	0.00	0.00	0.00	0.00	0.00
<i>OTROS ACTIVOS CIRCULANTES</i>	0.00	0.00	0.00	0.00	0.00
ACTIVO NO CIRCULANTE	547,431,594.22	109,419,283.25	27,333,675.03	629,517,202.44	82,085,608.22
<i>INVERSIONES FINANCIERAS A LARGO PLAZO</i>	0.00	0.00	0.00	0.00	0.00
<i>DERECHOS A RECIBIR EFECTIVO O EQUIVALENTES A LARGO PLAZO</i>	0.00	0.00	0.00	0.00	0.00
<i>BIENES INMUEBLES, INFRAESTRUCTURA Y CONSTRUCCIONES EN PROCESO</i>	431,854,359.80	90,058,653.83	24,227,166.27	497,685,847.36	65,831,487.56
<i>BIENES MUEBLES</i>	115,136,424.43	19,360,629.42	3,106,508.76	131,390,545.09	16,254,120.66
<i>ACTIVOS INTANGIBLES</i>	440,809.99	0.00	0.00	440,809.99	0.00
<i>DEPRECIACIONES, DETERIORO Y AMORTIZACIONES ACUMULADAS DE BIENES</i>	0.00	0.00	0.00	0.00	0.00
<i>ACTIVOS DIFERIDOS</i>	0.00	0.00	0.00	0.00	0.00
<i>ESTIMACIÓN POR PÉRDIDAS O DETERIORO DE ACTIVOS NO CIRCULANTES</i>	0.00	0.00	0.00	0.00	0.00
<i>OTROS ACTIVOS NO CIRCULANTES</i>	0.00	0.00	0.00	0.00	0.00
TOTAL:	592,576,500.16	1,648,131,709.70	1,527,162,911.29	713,545,298.57	120,968,798.41

"BAJO PROTESTA DE DECIR VERDAD DECLARAMOS QUE LOS ESTADOS FINANCIEROS Y SUS NOTAS, SON RAZONABLEMENTE CORRECTOS Y SON REponsABILIDAD DEL EMISOR"




MUNICIPIO DE TECOMAN, COL.
 Sistema Integral de Contabilidad Gubernamental
ESTADO ANALITICO DEL ACTIVO
DEL 1 DE ENERO AL 31 DE DICIEMBRE DE 2019

Concepto	Saldo Inicial	Cargos del Periodo	Abonos del Periodo	Saldo Final	Variación del Periodo
----------	---------------	--------------------	--------------------	-------------	-----------------------

Nota: Estas firmas corresponden al ESTADO ANALITICO DEL ACTIVO


 TESORERO MUNICIPAL
 C.P. J. JESUS ROJAS FERMIN
TESORERIA MUNICIPAL


 PRESIDENTE MUNICIPAL
 ING. ELIAS ANTONIO LOZANO OCHOA
 PRESIDENCIA


 DIRECTOR DE EGRESOS Y CONTABILIDAD
 C.P. J. JESUS MORAN FLORES
DIRECCIÓN DE EGRESOS



MUNICIPIO DE TECOMAN, COL.
Sistema Integral de Contabilidad Gubernamental
ESTADO ANALITICO DE LA DEUDA Y OTROS PASIVOS
DEL 1 DE ENERO AL 31 DE DICIEMBRE DE 2019

Denominación de las Deudas	Moneda de Contratación	Institución o País Acreedor	Saldo Inicial del Periodo	Saldo Final del Periodo
DEUDA PUBLICA				
Corto Plazo				
Deuda Interna				
<i>Instituciones de Crédito</i>				
BANCO AZTECA PRESTAMO	MXN-PESOS	MEXICO	23,900,000.00	0.00
BANCO AFIRME PRESTAMO	MXN-PESOS	MEXICO	0.00	25,800,000.00
CREDITO BANOBRAS 7184	MXN - PESOS	MEXICO	0.00	0.00
CREDITO BANOBRAS 7186	MXN - PESOS	MEXICO	0.00	0.00
CREDITO BANOBRAS 7212	MXN - PESOS	MEXICO	0.00	0.00
<i>Títulos y Valores</i>			0.00	0.00
<i>Arrendamientos Financieros</i>			0.00	0.00
Deuda Externa				
<i>Organismos Financieros Internacionales</i>				
<i>Deuda Bilateral</i>			0.00	0.00
<i>Títulos y Valores</i>			0.00	0.00
<i>Arrendamientos Financieros</i>			0.00	0.00
Subtotal Corto Plazo			23,900,000.00	25,800,000.00
Largo Plazo				
Deuda Interna				
<i>Instituciones de Crédito</i>				
CREDITO BANOBRAS 7184	MXN - PESOS	MEXICO	1,592,879.72	1,480,012.36
CREDITO BANOBRAS 7186	MXN - PESOS	MEXICO	28,997,452.04	26,942,767.38
CREDITO BANOBRAS 7212	MXN - PESOS	MEXICO	21,814,303.41	20,204,862.98
<i>Títulos y Valores</i>			0.00	0.00
<i>Arrendamientos Financieros</i>			0.00	0.00
Deuda Externa				
<i>Organismos Financieros Internacionales</i>				
<i>Deuda Bilateral</i>			0.00	0.00
<i>Títulos y Valores</i>			0.00	0.00

"BAJO PROTESTA DE DECIR VERDAD DECLARAMOS QUE LOS ESTADOS FINANCIEROS Y SUS NOTAS, SON RAZONABLEMENTE CORRECTOS Y SON REPOSABILIDAD DEL EMISOR"



MUNICIPIO DE TECOMAN, COL.
 Sistema Integral de Contabilidad Gubernamental
ESTADO ANALITICO DE LA DEUDA Y OTROS PASIVOS
 DEL 1 DE ENERO AL 31 DE DICIEMBRE DE 2019

Denominación de las Deudas	Moneda de Contratación	Institución o País Acreedor	Saldo Inicial del Periodo	Saldo Final del Periodo
Arrendamientos Financieros			0.00	0.00
Subtotal Largo Plazo			52,404,635.17	48,627,642.72
Otros Pasivos			144,088,635.75	189,854,266.41
Total Deuda y Otros Pasivos			220,393,270.92	264,281,909.13


 TESORERO MUNICIPAL
 C.P. J. JESUS ROJAS FERMIN
TESORERIA MUNICIPAL


 PRESIDENTE MUNICIPAL
 ING. ELIAS ANTONIO LOZANO OCHOA
 PRESIDENCIA


 DIRECTOR DE EGRESOS Y CONTABILIDAD
 DIRECCIÓN DE EGRESOS
 C.P. J. JESUS MORAN FLORES

"BAJO PROTESTA DE DECIR VERDAD DECLARAMOS QUE LOS ESTADOS FINANCIEROS Y SUS NOTAS, SON RAZONABLEMENTE CORRECTOS Y SON RESPONSABILIDAD DEL EMISOR"

Fecha: 15/02/2020 03:20:17 p.m.



MUNICIPIO DE TECOMAN, COL.
Sistema Integral de Contabilidad Gubernamental
CUENTA ECONOMICA
DEL 1 DE ENERO AL 31 DE DICIEMBRE DE 2019

Clave	Descripción	Importe	Total
1	INGRESOS CORRIENTES		481,785,322.21
1-1	INGRESOS DE LA GESTION		
	<i>Impuestos</i>		
	-Impuestos sobre el ingreso, las utilidades y las ganancias del capital	242,419.74	
	-Impuestos sobre la nómina y la fuerza de trabajo	0.00	
	-Impuestos sobre la propiedad	39,334,190.10	
	-Impuestos sobre la producción, el consumo y las transacciones	7,322,468.89	
	-Impuestos sobre el comercio y las transacciones/Comercio Exterior	0.00	
	-Impuestos Ecológicos	0.00	
	-Accesorios	1,339,137.84	
	-Otros Impuestos	0.00	
	<i>Contribuciones a la Seguridad Social</i>	0.00	
	<i>Ingresos no tributarios</i>		
	-Contribución de mejoras	0.00	
	-Derechos	37,487,582.98	
	-Productos de Tipo Corriente	2,466,510.09	
	-Aprovechamientos de Tipo Corriente	3,202,792.63	
	-Otros ingresos no tributarios	0.00	
	<i>Venta de bienes y servicios de las administraciones públicas</i>	0.00	
	<i>Renta de la propiedad</i>		
	-Intereses		
	Internos	0.00	
	Externos	0.00	
	-Dividendos y otros retiros	0.00	
	-Otras	0.00	
	<i>Incremento de existencias</i>	0.00	
	<i>Otros ingresos de la gestión</i>	0.00	
1-2	TRANSFERENCIAS Y ASIGNACIONES CORRIENTES RECIBIDAS		
	<i>Transferencias y Asignaciones Corrientes</i>		
	-Del sector privado	0.00	
	-Del sector público	189,697,503.71	
	-Del sector externo	0.00	
	<i>Participaciones</i>	200,692,716.23	
	<i>Donaciones corrientes recibidas</i>	0.00	
	<i>Otros ingresos corrientes</i>	0.00	
2	GASTOS CORRIENTES		389,791,644.79
2-1	GASTOS DE CONSUMO		
	<i>Remuneraciones</i>		
	-Sueldos y salarios	205,155,985.07	
	-Contribuciones sociales	11,478,994.47	
	-Impuestos sobre nóminas	0.00	
	<i>Compra de bienes y servicios</i>	73,045,565.31	
	<i>Disminución de existencias</i>	0.00	
	<i>Depreciación y Amortización</i>	0.00	
2-2	PRESTACIONES DE SEGURIDAD SOCIAL		
	<i>Jubilaciones</i>	63,421,213.91	
	<i>Pensiones</i>	0.00	
	<i>Otros</i>	0.00	
2-3	GASTOS DE LA PROPIEDAD		
	<i>Intereses</i>		

"BAJO PROTESTA DE DECIR VERDAD DECLARAMOS QUE LOS ESTADOS FINANCIEROS Y SUS NOTAS, SON RAZONABLEMENTE CORRECTOS Y SON REponsABILIDAD DEL EMISOR"



MUNICIPIO DE TECOMAN, COL.
Sistema Integral de Contabilidad Gubernamental
CUENTA ECONOMICA
DEL 1 DE ENERO AL 31 DE DICIEMBRE DE 2019

Clave	Descripción	Importe	Total
	-Internos	6,186,432.20	
	-Externos	0.00	
	<i>Dividendos y otras rentas distribuidas</i>	448,922.01	
	<i>Otros gastos de la propiedad</i>	0.00	
2-4	TRANSFERENCIAS Y ASIGNACIONES CORRIENTES OTORGADAS		
	<i>Subsidios y Subvenciones</i>	0.00	
	<i>Transferencias corrientes</i>		
	-Al sector privado	5,894,199.68	
	-Al sector público	23,699,999.90	
	-Al sector externo	0.00	
	<i>Participaciones</i>	359,024.70	
2-5	OTROS GASTOS CORRIENTES	101,307.54	
3	RESULTADO ECONOMICO AHORRO/DESAHORRO	0.00	91,993,677.42
4	INGRESOS DE CAPITAL		0.00
4-1	INGRESOS PROPIOS DE CAPITAL		
	<i>Ingresos de Capital de las Administraciones Públicas</i>		
	-Productos de Capital	0.00	
	-Aprovechamientos de Capital	0.00	
	-Otros	0.00	
	<i>Venta de activos fijos, objetos de valor y no producidos</i>	0.00	
	<i>Disminución de existencias</i>	0.00	
	<i>Variación depreciación y amortización acumulada</i>	0.00	
4-2	TRANSFERENCIAS DE CAPITAL RECIBIDAS		
	<i>Transferencias</i>		
	-Al sector privado	0.00	
	-Al sector público	0.00	
	-Al sector externo	0.00	
4-3	RECUPERACION DE ACTIVOS FINANCIEROS (adquiridos con fines de política económica)	0.00	
5	GASTOS DE CAPITAL		82,085,608.22
5-1	FORMACION DE CAPITAL		
	<i>Formación de Capital fijo</i>		
	Construcciones en Proceso	65,831,487.56	
	Edificios y estructuras	0.00	
	Maquinaria y Equipo	16,254,120.66	
	Otros activos fijos	0.00	
	<i>Incremento de existencias</i>	0.00	
	<i>Objetos de valor</i>	0.00	
	<i>Activos no producidos</i>	0.00	
5-2	TRANSFERENCIAS Y ASIGNACIONES DE CAPITAL OTORGADAS		
	<i>Transferencias de Capital</i>		
	-Al sector privado	0.00	
	-Al sector público	0.00	
	-Al sector externo	0.00	
	<i>Participaciones</i>	0.00	
5-3	INVERSION FINANCIERA (con fines de política económica)		
	<i>Acciones y otras participaciones de capital</i>		
	Internos	0.00	

"BAJO PROTESTA DE DECIR VERDAD DECLARAMOS QUE LOS ESTADOS FINANCIEROS Y SUS NOTAS, SON RAZONABLEMENTE CORRECTOS Y SON RESPONSABILIDAD DEL EMISOR

Fecha: 15/02/2020 03:20:19 p.m.

Pág.: 24



MUNICIPIO DE TECOMAN, COL.
Sistema Integral de Contabilidad Gubernamental
CUENTA ECONOMICA
DEL 1 DE ENERO AL 31 DE DICIEMBRE DE 2019

Clave	Descripción	Importe	Total
	Externos	0.00	
	<i>Concesión de préstamos</i>		
	Internos	0.00	
	Externos	0.00	
	<i>Títulos y valores representativos de la deuda</i>	0.00	
6	INGRESOS TOTALES (1+4)		481,785,322.21
7	GASTOS TOTALES (2+5)		471,877,253.01
8	GASTO PROGRAMABLE: (2+5-Participaciones-intereses y otros gastos de la deuda)		465,331,796.11
9	RESULTADO FINANCIERO SUPERAVIT/(DEFICIT): (3+4-5)		9,908,069.20
10	RESULTADO PRIMARIO SUPERAVIT/(DEFICIT) PRIMARIO: (9-intereses)		3,721,637.00
11	FUENTES FINANCIERAS		62,328,897.05
11-1	DISMINUCION DE ACTIVOS FINANCIEROS		
	<i>Disminución de caja y bancos (efectivos y equivalente)</i>	0.00	
	<i>Disminución de cuentas por cobrar</i>	0.00	
	<i>Disminución de documentos por cobrar</i>	0.00	
	<i>Disminución de inversiones financieras de corto plazo</i>	0.00	
	<i>Recuperación de inversiones financieras a largo plazo con fines de liquidez</i>	0.00	
	Acciones y otras participaciones de capital		
	Internos	0.00	
	Externos	0.00	
	Concesión de préstamos		
	Internos	0.00	
	Externos	0.00	
	Títulos y valores representativos de la deuda	0.00	
	<i>Disminución de otros activos financieros</i>	2,311,600.00	
11-2	INCREMENTO DE PASIVOS		
	<i>Incremento de cuentas por pagar</i>	30,431,143.73	
	<i>Incremento de documentos por pagar</i>	0.00	
	<i>Incremento de otros pasivos de corto plazo</i>	0.00	
	<i>Endeudamiento público</i>		
	Interno		
	Colocación de títulos y valores de la deuda pública interna	29,586,153.32	
	Obtención de Préstamos internos	0.00	
	Otros	0.00	
	Externo		
	Colocación de títulos y valores de la deuda pública externa	0.00	
	Obtención de Préstamos externos	0.00	
	Otros	0.00	
	<i>Incremento de otros pasivos de largo plazo</i>	0.00	
11-3	INCREMENTO DEL PATRIMONIO		0.00

"BAJO PROTESTA DE DECIR VERDAD DECLARAMOS QUE LOS ESTADOS FINANCIEROS Y SUS NOTAS, SON RAZONABLEMENTE CORRECTOS Y SON REPOSABILIDAD DEL EMISOR"

Fecha: 15/02/2020 03:20:19 p.m.

Pág.: 25



MUNICIPIO DE TECOMAN, COL.
Sistema Integral de Contabilidad Gubernamental
CUENTA ECONOMICA
DEL 1 DE ENERO AL 31 DE DICIEMBRE DE 2019

Clave	Descripción	Importe	Total
12	APLICACIONES FINANCIERAS (USOS)		87,647,520.18
12-1	INCREMENTO DE ACTIVOS FINANCIEROS		
	<i>Incremento de caja y bancos (efectivos y equivalente)</i>	37,523,837.22	
	<i>Incremento de cuentas por cobrar</i>	3,670,952.97	
	<i>Incremento de documentos por cobrar</i>	0.00	
	<i>Incremento de inversiones financieras de corto plazo</i>	0.00	
	<i>Inversiones financieras a largo plazo con fines de liquidez</i>		
	Acciones y otras participaciones de capital		
	Internos	0.00	
	Externos	0.00	
	Concesiones de préstamos		
	Internos	0.00	
	Externos	0.00	
	Títulos y Valores representativos de la deuda	0.00	
	Compra de obligaciones negociables	0.00	
	Concesión de préstamos	0.00	
	<i>Incremento de otros activos financieros</i>	0.00	
12-2	DISMINUCION DE PASIVOS		
	<i>Disminución de cuentas por pagar</i>	0.00	
	<i>Disminución de documentos por pagar</i>	0.00	
	<i>Disminución de otros pasivos de corto plazo</i>	0.00	
	<i>Amortización de la deuda</i>		
	Interna		
	Amortización de títulos y valores de la deuda pública interna	27,686,153.32	
	Amortización de préstamos internos	0.00	
	Otra	0.00	
	Externa		
	Amortización de títulos y valores de la deuda pública externa	0.00	
	Amortización de préstamos externos	0.00	
	Otra	0.00	
	<i>Disminución de otros pasivos de largo plazo</i>	3,776,992.45	
12-3	DISMINUCION DE PATRIMONIO	14,989,584.22	

- **Información Presupuestaria**



- **Información Presupuestaria**
Estado Analítico de Ingresos





MUNICIPIO DE TECOMAN, COL.
Sistema Integral de Contabilidad Gubernamental
ESTADO ANALITICO DE INGRESOS
DEL 1 DE ENERO AL 31 DE DICIEMBRE DE 2019

Análisis por: Clasificación por Rubro de Ingresos

Clave Presupuestaria	Descripción	Est Ene-Dic	AyR Ene-Dic	PrM Ene-Dic	Dev Ene-Dic	Rec Ene-Dic	Dif Ene-Dic
1 0	IMPUESTOS	46,877,656.33	5,953,873.89	52,831,530.22	48,238,216.57	48,238,216.57	1,360,560.24
1 1	IMPUESTO SOBRE LOS INGRESOS	465,067.62	121,584.18	586,651.80	242,419.74	242,419.74	-222,647.88
1 2	IMPUESTOS SOBRE EL PATRIMONIO	37,222,765.78	975,488.64	38,198,254.42	39,334,190.10	39,334,190.10	2,111,424.32
1 3	IMPUESTO SOBRE LA PRODUCCIÓN, EL CONSUMO Y TRANSACCIONES	5,031,584.82	1,447,378.55	6,478,963.37	7,322,468.89	7,322,468.89	2,290,884.07
1 4	IMPUESTOS AL COMERCIO EXTERIOR	0.00	0.00	0.00	0.00	0.00	0.00
1 5	IMPUESTOS SOBRE NÓMINAS Y ASIMILABLES	0.00	0.00	0.00	0.00	0.00	0.00
1 6	IMPUESTOS ECOLÓGICOS	0.00	0.00	0.00	0.00	0.00	0.00
1 7	ACCESORIOS	4,158,238.11	3,409,422.52	7,567,660.63	1,339,137.84	1,339,137.84	-2,819,100.27
1 8	OTROS IMPUESTOS	0.00	0.00	0.00	0.00	0.00	0.00
1 9	IMPUESTOS NO COMPRENDIDOS EN LAS FRACCIONES DE LA LEY DE INGRESOS CAUSADAS EN EJERCICIOS FISCALES ANTERIORES PENDIENTES DE LIQUIDACIÓN O PAGO	0.00	0.00	0.00	0.00	0.00	0.00
2 0	CUOTAS Y APORTACIONES DE SEGURIDAD SOCIAL	0.00	0.00	0.00	0.00	0.00	0.00
2 1	APORTACIONES PARA FONDOS DE VIVIENDA	0.00	0.00	0.00	0.00	0.00	0.00
2 2	CUOTAS PARA EL SEGURO SOCIAL	0.00	0.00	0.00	0.00	0.00	0.00
2 3	CUOTAS DE AHORRO PARA EL RETIRO	0.00	0.00	0.00	0.00	0.00	0.00
2 4	OTRAS CUOTAS Y APORTACIONES PARA LA SEGURIDAD SOCIAL	0.00	0.00	0.00	0.00	0.00	0.00
2 5	ACCESORIOS	0.00	0.00	0.00	0.00	0.00	0.00
3 0	CONTRIBUCIONES DE MEJORAS	0.00	0.00	0.00	0.00	0.00	0.00
3 1	CONTRIBUCIÓN DE MEJORAS POR OBRAS PÚBLICAS	0.00	0.00	0.00	0.00	0.00	0.00
3 9	CONTRIBUCIONES DE MEJORAS NO COMPRENDIDAS EN LAS FRACCIONES DE LA LEY DE INGRESOS CAUSADAS EN EJERCICIOS FISCALES ANTERIORES PENDIENTES DE LIQUIDACIÓN O PAGO.	0.00	0.00	0.00	0.00	0.00	0.00
4 0	DERECHOS	31,152,859.22	4,395,224.60	35,548,083.82	37,487,582.98	37,487,582.98	6,334,723.76
4 1	DERECHOS POR EL USO, GOCE, APROVECHAMIENTO O EXPLOTACIÓN DE BIENES DE DOMINIO PÚBLICO	503,096.99	770,874.62	1,273,971.61	1,525,674.08	1,525,674.08	1,022,577.09
4 2	DERECHOS A LOS HIDROCARBUROS	0.00	0.00	0.00	0.00	0.00	0.00
4 3	DERECHOS POR PRESTACIÓN DE SERVICIOS	22,692,824.69	1,244,509.28	23,937,333.97	23,709,691.79	23,709,691.79	1,016,867.10
4 4	OTROS DERECHOS	7,695,301.79	2,333,175.34	10,028,477.13	11,589,272.76	11,589,272.76	3,893,970.97
4 5	ACCESORIOS	261,635.75	46,665.36	308,301.11	662,944.35	662,944.35	401,308.60
4 9	DERECHOS NO COMPRENDIDOS EN LAS FRACCIONES DE LA LEY DE INGRESOS CAUSADAS EN EJERCICIOS FISCALES ANTERIORES PENDIENTES DE LIQUIDACIÓN O PAGO	0.00	0.00	0.00	0.00	0.00	0.00
5 0	PRODUCTOS DE TIPO CORRIENTE	1,827,366.20	45,210.82	1,872,577.02	2,466,510.09	2,466,510.09	639,143.89

"BAJO PROTESTA DE DECIR VERDAD DECLARAMOS QUE LOS ESTADOS FINANCIEROS Y SUS NOTAS, SON RAZONABLEMENTE CORRECTOS Y SON REponsABILIDAD DEL EMISOR"

Fecha: 15/02/2020 03:20:22 p.m.

Est: Estimado, AyR: Ampliaciones/Reducciones, PrM: Presupuesto Modificado, Dev: Devengado, Rec: Recaudado, Dif: Diferencia

Pág.: 29



MUNICIPIO DE TECOMAN, COL.
Sistema Integral de Contabilidad Gubernamental
ESTADO ANALITICO DE INGRESOS
DEL 1 DE ENERO AL 31 DE DICIEMBRE DE 2019

Análisis por: Clasificación por Rubro de Ingresos

Clave Presupuestaria	Descripción	Est Ene-Dic	AyR Ene-Dic	PrM Ene-Dic	Dev Ene-Dic	Rec Ene-Dic	Dif Ene-Dic
Rubro-Tipo							
5 1	PRODUCTOS DE TIPO CORRIENTE	1,827,366.20	45,210.82	1,872,577.02	2,466,510.09	2,466,510.09	639,143.89
5 2	PRODUCTOS DE CAPITAL	0.00	0.00	0.00	0.00	0.00	0.00
5 9	PRODUCTOS NO COMPRENDIDOS EN LAS FRACCIONES DE LA LEY DE INGRESOS CAUSADAS EN EJERCICIOS FISCALES ANTERIORES PENDIENTES DE LIQUIDACIÓN O PAGO	0.00	0.00	0.00	0.00	0.00	0.00
6 0	APROVECHAMIENTOS DE TIPO CORRIENTE	460,626.76	1,484,395.18	1,945,021.94	3,202,792.63	3,202,792.63	2,742,165.87
6 1	APROVECHAMIENTOS DE TIPO CORRIENTE	460,626.76	1,484,395.18	1,945,021.94	3,202,792.63	3,202,792.63	2,742,165.87
6 2	APROVECHAMIENTO DE CAPITAL	0.00	0.00	0.00	0.00	0.00	0.00
6 9	APROVECHAMIENTOS NO COMPRENDIDOS EN LAS FRACCIONES DE LA LEY DE INGRESOS CAUSADAS EN EJERCICIOS FISCALES ANTERIORES PENDIENTES DE LIQUIDACIÓN O PAGO	0.00	0.00	0.00	0.00	0.00	0.00
7 0	INGRESOS POR VENTA DE BIENES Y SERVICIOS	0.00	0.00	0.00	0.00	0.00	0.00
7 1	INGRESOS POR VENTA DE BIENES Y SERVICIOS DE ORGANISMOS DESCENTRALIZADOS	0.00	0.00	0.00	0.00	0.00	0.00
7 2	INGRESOS DE OPERACIÓN DE ENTIDADES PARAESTATALES EMPRESARIALES	0.00	0.00	0.00	0.00	0.00	0.00
7 3	INGRESOS POR VENTA DE BIENES Y SERVICIOS PRODUCIDOS EN ESTABLECIMIENTOS DEL GOBIERNO CENTRAL	0.00	0.00	0.00	0.00	0.00	0.00
8 0	PARTICIPACIONES Y APORTACIONES.	349,800,733.26	39,895,127.26	389,695,860.52	390,390,219.94	390,390,219.94	40,589,486.68
8 1	PARTICIPACIONES	196,380,782.00	9,594,643.00	205,975,425.00	200,692,716.23	200,692,716.23	4,311,934.23
8 2	APORTACIONES	136,306,800.00	20,918,699.00	157,225,499.00	157,225,499.00	157,225,499.00	20,918,699.00
8 3	CONVENIOS	17,113,151.26	9,381,785.26	26,494,936.52	32,472,004.71	32,472,004.71	15,358,853.45
9 0	TRANSFERENCIAS, ASIGNACIONES, SUBSIDIOS Y OTRAS AYUDAS	0.00	0.00	0.00	0.00	0.00	0.00
9 1	TRANSFERENCIAS INTERNAS Y ASIGNACIONES AL SECTOR PÚBLICO	0.00	0.00	0.00	0.00	0.00	0.00
9 2	TRANSFERENCIAS AL RESTO DEL SECTOR PÚBLICO	0.00	0.00	0.00	0.00	0.00	0.00
9 3	SUBSIDIOS Y SUBVENCIONES	0.00	0.00	0.00	0.00	0.00	0.00
9 4	AYUDAS SOCIALES	0.00	0.00	0.00	0.00	0.00	0.00
9 5	PENSIONES Y JUBILACIONES	0.00	0.00	0.00	0.00	0.00	0.00
9 6	TRANSFERENCIAS A FIDEICOMISOS, MANDATOS Y ANÁLOGOS	0.00	0.00	0.00	0.00	0.00	0.00
10 0	INGRESOS DERIVADOS DE FINANCIAMIENTOS	0.00	25,543,251.06	25,543,251.06	25,800,000.00	25,800,000.00	25,800,000.00
10 1	ENDEUDAMIENTO INTERNO	0.00	25,543,251.06	25,543,251.06	25,800,000.00	25,800,000.00	25,800,000.00
10 2	ENDEUDAMIENTO EXTERNO	0.00	0.00	0.00	0.00	0.00	0.00

"BAJO PROTESTA DE DECIR VERDAD DECLARAMOS QUE LOS ESTADOS FINANCIEROS Y SUS NOTAS, SON RAZONABLEMENTE CORRECTOS Y SON RESPONSABILIDAD DEL EMISOR"



MUNICIPIO DE TECOMAN, COL.
Sistema Integral de Contabilidad Gubernamental
ESTADO ANALITICO DE INGRESOS
DEL 1 DE ENERO AL 31 DE DICIEMBRE DE 2019

Análisis por: Clasificación por Rubro de Ingresos

Clave Presupuestaria	Descripción	Est Ene-Dic	AyR Ene-Dic	PrM Ene-Dic	Dev Ene-Dic	Rec Ene-Dic	Dif Ene-Dic
----------------------	-------------	-------------	-------------	-------------	-------------	-------------	-------------

Rubro-Tipo							
------------	--	--	--	--	--	--	--

TOTAL:	430,119,241.77	77,317,082.81	507,436,324.58	507,585,322.21	507,585,322.21	77,466,080.44
---------------	-----------------------	----------------------	-----------------------	-----------------------	-----------------------	----------------------

Ingresos excedentes: **77,466,080.44**



MUNICIPIO DE TECOMAN, COL.
Sistema Integral de Contabilidad Gubernamental
ESTADO ANALITICO DE INGRESOS
DEL 1 DE ENERO AL 31 DE DICIEMBRE DE 2019

Análisis por: Fuente de Financiamiento

Clave Presupuestaria	Descripción	Est Ene-Dic	AyR Ene-Dic	PrM Ene-Dic	Dev Ene-Dic	Rec Ene-Dic	Dif Ene-Dic
Rubro-Tipo							
INGRESOS DEL GOBIERNO							
1 0	IMPUESTOS	46,877,656.33	5,953,873.89	52,831,530.22	48,238,216.57	48,238,216.57	1,360,560.24
1 1	IMPUESTO SOBRE LOS INGRESOS	465,067.62	121,584.18	586,651.80	242,419.74	242,419.74	-222,647.88
1 2	IMPUESTOS SOBRE EL PATRIMONIO	37,222,765.78	975,488.64	38,198,254.42	39,334,190.10	39,334,190.10	2,111,424.32
1 3	IMPUESTO SOBRE LA PRODUCCIÓN, EL CONSUMO Y TRANSACCIONES	5,031,584.82	1,447,378.55	6,478,963.37	7,322,468.89	7,322,468.89	2,290,884.07
1 4	IMPUESTOS AL COMERCIO EXTERIOR	0.00	0.00	0.00	0.00	0.00	0.00
1 5	IMPUESTOS SOBRE NÓMINAS Y ASIMILABLES	0.00	0.00	0.00	0.00	0.00	0.00
1 6	IMPUESTOS ECOLÓGICOS	0.00	0.00	0.00	0.00	0.00	0.00
1 7	ACCESORIOS	4,158,238.11	3,409,422.52	7,567,660.63	1,339,137.84	1,339,137.84	-2,819,100.27
1 8	OTROS IMPUESTOS	0.00	0.00	0.00	0.00	0.00	0.00
1 9	IMPUESTOS NO COMPRENDIDOS EN LAS FRACCIONES DE LA LEY DE INGRESOS CAUSADAS EN EJERCICIOS FISCALES ANTERIORES PENDIENTES DE LIQUIDACIÓN O PAGO	0.00	0.00	0.00	0.00	0.00	0.00
2 0	CUOTAS Y APORTACIONES DE SEGURIDAD SOCIAL	0.00	0.00	0.00	0.00	0.00	0.00
2 1	APORTACIONES PARA FONDOS DE VIVIENDA	0.00	0.00	0.00	0.00	0.00	0.00
2 2	CUOTAS PARA EL SEGURO SOCIAL	0.00	0.00	0.00	0.00	0.00	0.00
2 3	CUOTAS DE AHORRO PARA EL RETIRO	0.00	0.00	0.00	0.00	0.00	0.00
2 4	OTRAS CUOTAS Y APORTACIONES PARA LA SEGURIDAD SOCIAL	0.00	0.00	0.00	0.00	0.00	0.00
2 5	ACCESORIOS	0.00	0.00	0.00	0.00	0.00	0.00
3 0	CONTRIBUCIONES DE MEJORAS	0.00	0.00	0.00	0.00	0.00	0.00
3 1	CONTRIBUCIÓN DE MEJORAS POR OBRAS PÚBLICAS	0.00	0.00	0.00	0.00	0.00	0.00
3 9	CONTRIBUCIONES DE MEJORAS NO COMPRENDIDAS EN LAS FRACCIONES DE LA LEY DE INGRESOS CAUSADAS EN EJERCICIOS FISCALES ANTERIORES PENDIENTES DE LIQUIDACIÓN O PAGO.	0.00	0.00	0.00	0.00	0.00	0.00
4 0	DERECHOS	31,152,859.22	4,395,224.60	35,548,083.82	37,487,582.98	37,487,582.98	6,334,723.76
4 1	DERECHOS POR EL USO, GOCE, APROVECHAMIENTO O EXPLOTACIÓN DE BIENES DE DOMINIO PÚBLICO	503,096.99	770,874.62	1,273,971.61	1,525,674.08	1,525,674.08	1,022,577.09
4 2	DERECHOS A LOS HIDROCARBUROS	0.00	0.00	0.00	0.00	0.00	0.00
4 3	DERECHOS POR PRESTACIÓN DE SERVICIOS	22,692,824.69	1,244,509.28	23,937,333.97	23,709,691.79	23,709,691.79	1,016,867.10
4 4	OTROS DERECHOS	7,695,301.79	2,333,175.34	10,028,477.13	11,589,272.76	11,589,272.76	3,893,970.97
4 5	ACCESORIOS	261,635.75	46,665.36	308,301.11	662,944.35	662,944.35	401,308.60
4 9	DERECHOS NO COMPRENDIDOS EN LAS FRACCIONES DE LA LEY DE INGRESOS CAUSADAS EN EJERCICIOS FISCALES	0.00	0.00	0.00	0.00	0.00	0.00

"BAJO PROTESTA DE DECIR VERDAD DECLARAMOS QUE LOS ESTADOS FINANCIEROS Y SUS NOTAS, SON RAZONABLEMENTE CORRECTOS Y SON REPOSABILIDAD DEL EMISOR"



MUNICIPIO DE TECOMAN, COL.
Sistema Integral de Contabilidad Gubernamental
ESTADO ANALITICO DE INGRESOS
DEL 1 DE ENERO AL 31 DE DICIEMBRE DE 2019

Análisis por: Fuente de Financiamiento

Clave Presupuestaria	Descripción	Est Ene-Dic	AyR Ene-Dic	PrM Ene-Dic	Dev Ene-Dic	Rec Ene-Dic	Dif Ene-Dic
Rubro-Tipo							
	<i>ANTERIORES PENDIENTES DE LIQUIDACIÓN O PAGO</i>						
5 0	PRODUCTOS DE TIPO CORRIENTE	1,827,366.20	45,210.82	1,872,577.02	2,466,510.09	2,466,510.09	639,143.89
5 1	PRODUCTOS DE TIPO CORRIENTE	1,827,366.20	45,210.82	1,872,577.02	2,466,510.09	2,466,510.09	639,143.89
5 2	PRODUCTOS DE CAPITAL	0.00	0.00	0.00	0.00	0.00	0.00
5 9	PRODUCTOS NO COMPRENDIDOS EN LAS FRACCIONES DE LA LEY DE INGRESOS CAUSADAS EN EJERCICIOS FISCALES ANTERIORES PENDIENTES DE LIQUIDACIÓN O PAGO	0.00	0.00	0.00	0.00	0.00	0.00
6 0	APROVECHAMIENTOS DE TIPO CORRIENTE	460,626.76	1,484,395.18	1,945,021.94	3,202,792.63	3,202,792.63	2,742,165.87
6 1	APROVECHAMIENTOS DE TIPO CORRIENTE	460,626.76	1,484,395.18	1,945,021.94	3,202,792.63	3,202,792.63	2,742,165.87
6 2	APROVECHAMIENTO DE CAPITAL	0.00	0.00	0.00	0.00	0.00	0.00
6 9	APROVECHAMIENTOS NO COMPRENDIDOS EN LAS FRACCIONES DE LA LEY DE INGRESOS CAUSADAS EN EJERCICIOS FISCALES ANTERIORES PENDIENTES DE LIQUIDACIÓN O PAGO	0.00	0.00	0.00	0.00	0.00	0.00
7 0	INGRESOS POR VENTA DE BIENES Y SERVICIOS	0.00	0.00	0.00	0.00	0.00	0.00
7 1	INGRESOS POR VENTA DE BIENES Y SERVICIOS DE ORGANISMOS DESCENTRALIZADOS	0.00	0.00	0.00	0.00	0.00	0.00
7 2	INGRESOS DE OPERACIÓN DE ENTIDADES PARAESTATALES EMPRESARIALES	0.00	0.00	0.00	0.00	0.00	0.00
7 3	INGRESOS POR VENTA DE BIENES Y SERVICIOS PRODUCIDOS EN ESTABLECIMIENTOS DEL GOBIERNO CENTRAL	0.00	0.00	0.00	0.00	0.00	0.00
8 0	PARTICIPACIONES Y APORTACIONES.	349,800,733.26	39,895,127.26	389,695,860.52	390,390,219.94	390,390,219.94	40,589,486.68
8 1	PARTICIPACIONES	196,380,782.00	9,594,643.00	205,975,425.00	200,692,716.23	200,692,716.23	4,311,934.23
8 2	APORTACIONES	136,306,800.00	20,918,699.00	157,225,499.00	157,225,499.00	157,225,499.00	20,918,699.00
8 3	CONVENIOS	17,113,151.26	9,381,785.26	26,494,936.52	32,472,004.71	32,472,004.71	15,358,853.45
9 0	TRANSFERENCIAS, ASIGNACIONES, SUBSIDIOS Y OTRAS AYUDAS	0.00	0.00	0.00	0.00	0.00	0.00
9 1	TRANSFERENCIAS INTERNAS Y ASIGNACIONES AL SECTOR PÚBLICO	0.00	0.00	0.00	0.00	0.00	0.00
9 2	TRANSFERENCIAS AL RESTO DEL SECTOR PÚBLICO	0.00	0.00	0.00	0.00	0.00	0.00
9 3	SUBSIDIOS Y SUBVENCIONES	0.00	0.00	0.00	0.00	0.00	0.00
9 4	AYUDAS SOCIALES	0.00	0.00	0.00	0.00	0.00	0.00
9 5	PENSIONES Y JUBILACIONES	0.00	0.00	0.00	0.00	0.00	0.00
9 6	TRANSFERENCIAS A FIDEICOMISOS, MANDATOS Y ANÁLOGOS	0.00	0.00	0.00	0.00	0.00	0.00
10 2	ENDEUDAMIENTO EXTERNO	0.00	0.00	0.00	0.00	0.00	0.00

"BAJO PROTESTA DE DECIR VERDAD DECLARAMOS QUE LOS ESTADOS FINANCIEROS Y SUS NOTAS, SON RAZONABLEMENTE CORRECTOS Y SON RESPONSABILIDAD DEL EMISOR"



MUNICIPIO DE TECOMAN, COL.
Sistema Integral de Contabilidad Gubernamental
ESTADO ANALITICO DE INGRESOS
DEL 1 DE ENERO AL 31 DE DICIEMBRE DE 2019

Análisis por: Fuente de Financiamiento

Clave Presupuestaria	Descripción	Est Ene-Dic	AyR Ene-Dic	PrM Ene-Dic	Dev Ene-Dic	Rec Ene-Dic	Dif Ene-Dic
----------------------	-------------	-------------	-------------	-------------	-------------	-------------	-------------

Rubro-Tipo							
------------	--	--	--	--	--	--	--

SUBTOTAL: 430,119,241.77 51,773,831.75 481,893,073.52 481,785,322.21 481,785,322.21 51,666,080.44

INGRESOS DE ORGANISMOS Y EMPRESAS

10 0 INGRESOS DERIVADOS DE FINANCIAMIENTOS 0.00 25,543,251.06 25,543,251.06 25,800,000.00 25,800,000.00 25,800,000.00

10 1 ENDEUDAMIENTO INTERNO 0.00 25,543,251.06 25,543,251.06 25,800,000.00 25,800,000.00 25,800,000.00

SUBTOTAL: 0.00 25,543,251.06 25,543,251.06 25,800,000.00 25,800,000.00 25,800,000.00

TOTAL: 430,119,241.77 77,317,082.81 507,436,324.58 507,585,322.21 507,585,322.21 77,466,080.44

Ingresos excedentes: 77,466,080.44

- **Información Presupuestaria**

Estado Analítico del Presupuesto de Egresos





MUNICIPIO DE TECOMAN, COL.
Sistema Integral de Contabilidad Gubernamental
ESTADO ANALITICO DEL EJERCICIO DEL PRESUPUESTO DE EGRESOS
DEL 1 DE ENERO AL 31 DE DICIEMBRE DE 2019

Análisis por: Objeto del Gasto

Clave Presupuestaria	Descripción	Apr Ene-Dic	AyR Ene-Dic	PrM Ene-Dic	Dev Ene-Dic	Pag Ene-Dic	SEje Ene-Dic
Cap-Con							
1 0	SERVICIOS PERSONALES	215,828,035.22	1,941,395.14	217,769,430.36	216,634,979.54	202,226,024.19	1,134,450.82
1 1	REMUNERACIONES AL PERSONAL DE CARACTER PERMANENTE	97,359,181.08	2,492,223.38	99,851,404.46	99,828,821.26	99,004,301.85	22,583.20
1 2	REMUNERACIONES AL PERSONAL DE CARÁCTER TRANSITORIO	6,585,078.84	6,231,711.56	12,816,790.40	12,816,789.24	12,816,789.24	1.16
1 3	REMUNERACIONES ADICIONALES Y ESPECIALES	52,179,478.07	-6,040,243.48	46,139,234.59	46,139,232.44	36,106,800.96	2.15
1 4	SEGURIDAD SOCIAL	12,549,342.21	37,062.88	12,586,405.09	11,478,994.47	11,478,994.47	1,107,410.62
1 5	OTRAS PRESTACIONES SOCIALES Y ECONOMICAS	47,154,955.02	-779,359.20	46,375,595.82	46,371,142.13	42,819,137.67	4,453.69
1 6	PREVISIONES	0.00	0.00	0.00	0.00	0.00	0.00
1 7	PAGO DE ESTIMULOS A SERVIDORES PUBLICOS	0.00	0.00	0.00	0.00	0.00	0.00
2 0	MATERIALES Y SUMINISTROS	10,210,614.93	15,792,829.24	26,003,444.17	24,615,365.61	19,886,101.43	1,388,078.56
2 1	MATERIALES DE ADMINISTRACION, EMISION DE DOCUMENTOS Y ARTICULOS OFICIALES	623,803.96	719,984.57	1,343,788.53	1,140,109.96	993,506.59	203,678.57
2 2	ALIMENTOS Y UTENSILIOS	12,385.68	280,083.01	292,468.69	279,659.62	275,459.62	12,809.07
2 3	MATERIAS PRIMAS Y MATERIALES DE PRODUCCION Y COMERCIALIZACION	0.00	0.00	0.00	0.00	0.00	0.00
2 4	MATERIALES Y ARTICULOS DE CONSTRUCCION Y DE REPARACION	1,441,082.04	793,806.51	2,234,888.55	1,830,346.25	1,663,659.39	404,542.30
2 5	PRODUCTOS QUIMICOS, FARMACEUTICOS Y DE LABORATORIO	14,630.52	20,038.24	34,668.76	23,131.11	15,731.10	11,537.65
2 6	COMBUSTIBLES, LUBRICANTES Y ADITIVOS	7,471,720.03	7,043,404.43	14,515,124.46	14,003,537.54	12,514,784.22	511,586.92
2 7	VESTUARIO, BLANCOS, PRENDAS DE PROTECCION Y ARTICULOS DEPORTIVOS	6,348.10	5,647,295.65	5,653,643.75	5,624,181.12	2,908,956.95	29,462.63
2 8	MATERIALES Y SUMINISTROS PARA SEGURIDAD	0.00	618,032.65	618,032.65	618,032.65	488,450.00	0.00
2 9	HERRAMIENTAS, REFACCIONES Y ACCESORIOS MENORES	640,644.60	670,184.18	1,310,828.78	1,096,367.36	1,025,553.56	214,461.42
3 0	SERVICIOS GENERALES	30,173,907.15	20,455,904.08	50,629,811.23	48,879,121.71	48,348,347.50	1,750,689.52
3 1	SERVICIOS BÁSICOS	11,805,910.49	15,562,250.58	27,368,161.07	26,466,767.42	26,394,521.70	901,393.65
3 2	SERVICIOS DE ARRENDAMIENTO	1,558,882.52	-360,491.99	1,198,390.53	1,096,876.19	994,375.18	101,514.34
3 3	SERVICIOS PROFESIONALES, CIENTIFICOS, TECNICOS Y OTROS SERVICIOS	11,283,561.32	-6,656,561.51	4,626,999.81	4,518,799.31	4,420,536.83	108,200.50
3 4	SERVICIOS FINANCIEROS, BANCARIOS Y COMERCIALES	1,755,147.32	690,843.96	2,445,991.28	2,440,801.51	2,358,211.50	5,189.77
3 5	SERVICIOS DE INSTALACION, REPARACION, MANTENIMIENTO Y CONSERVACION	1,040,014.58	8,080,790.51	9,120,805.09	8,835,062.05	8,747,376.66	285,743.04
3 6	SERVICIOS DE COMUNICACION SOCIAL Y PUBLICIDAD	523,484.16	76,800.00	600,284.16	553,657.00	501,872.00	46,627.16
3 7	SERVICIOS DE TRASLADO Y VIATICOS	121,161.72	3,938.00	125,099.72	86,809.72	86,809.72	38,290.00
3 8	SERVICIOS OFICIALES	1,264,339.16	-96,342.00	1,167,997.16	925,908.81	916,383.37	242,088.35
3 9	OTROS SERVICIOS GENERALES	821,405.88	3,154,676.53	3,976,082.41	3,954,439.70	3,928,260.54	21,642.71
4 0	TRANSFERENCIAS, ASIGNACIONES, SUBSIDIOS Y	68,953,984.65	24,303,467.78	93,257,452.43	93,015,413.49	87,104,088.48	242,038.94

"BAJO PROTESTA DE DECIR VERDAD DECLARAMOS QUE LOS ESTADOS FINANCIEROS Y SUS NOTAS, SON RAZONABLEMENTE CORRECTOS Y SON REponsABILIDAD DEL EMISOR"



MUNICIPIO DE TECOMAN, COL.
Sistema Integral de Contabilidad Gubernamental
ESTADO ANALITICO DEL EJERCICIO DEL PRESUPUESTO DE EGRESOS
DEL 1 DE ENERO AL 31 DE DICIEMBRE DE 2019

Análisis por: Objeto del Gasto

Clave Presupuestaria	Descripción	Apr Ene-Dic	AyR Ene-Dic	PrM Ene-Dic	Dev Ene-Dic	Pag Ene-Dic	SEje Ene-Dic
Cap-Con							
OTRAS AYUDAS							
4 1	TRANSFERENCIAS INTERNAS Y ASIGNACIONES AL SECTOR PÚBLICO	21,200,000.00	2,500,000.00	23,700,000.00	23,699,999.90	23,699,999.90	0.10
4 2	TRANSFERENCIAS AL RESTO DEL SECTOR PUBLICO	0.00	0.00	0.00	0.00	0.00	0.00
4 3	SUBSIDIOS Y SUBVENCIONES	1,162,176.12	260,000.00	1,422,176.12	1,219,210.00	1,219,210.00	202,966.12
4 4	AYUDAS SOCIALES	1,736,735.88	2,946,826.80	4,683,562.68	4,674,989.68	4,492,148.86	8,573.00
4 5	PENSIONES Y JUBILACIONES	44,855,072.65	18,596,640.98	63,451,713.63	63,421,213.91	57,692,729.72	30,499.72
4 6	TRANSFERENCIAS A FIDEICOMISOS, MANDATOS Y CONTRATOS ANALOGOS.	0.00	0.00	0.00	0.00	0.00	0.00
4 7	TRANSFERENCIAS A LA SEGURIDAD SOCIAL	0.00	0.00	0.00	0.00	0.00	0.00
4 8	DONATIVOS	0.00	0.00	0.00	0.00	0.00	0.00
4 9	TRANSFERENCIAS AL EXTERIOR	0.00	0.00	0.00	0.00	0.00	0.00
5 0	BIENES MUEBLES, INMUEBLES E INTANGIBLES	6,935.28	16,352,849.91	16,359,785.19	16,254,120.66	14,684,660.29	105,664.53
5 1	MOBILIARIO Y EQUIPO DE ADMINISTRACION	6,935.28	207,169.42	214,104.70	158,326.01	113,686.92	55,778.69
5 2	MOBILIARIO Y EQUIPO EDUCACIONAL Y RECREATIVO	0.00	113,969.15	113,969.15	82,805.16	82,805.16	31,163.99
5 3	EQUIPO E INSTRUMENTAL MEDICO Y DE LABORATORIO	0.00	0.00	0.00	0.00	0.00	0.00
5 4	VEHICULOS Y EQUIPO DE TRANSPORTE	0.00	12,769,601.28	12,769,601.28	12,769,601.28	11,252,280.00	0.00
5 5	EQUIPO DE DEFENSA Y SEGURIDAD	0.00	0.00	0.00	0.00	0.00	0.00
5 6	MAQUINARIA, OTROS EQUIPOS Y HERRAMIENTAS	0.00	3,262,110.06	3,262,110.06	3,243,388.21	3,235,888.21	18,721.85
5 7	ACTIVOS BIOLÓGICOS	0.00	0.00	0.00	0.00	0.00	0.00
5 8	BIENES INMUEBLES	0.00	0.00	0.00	0.00	0.00	0.00
5 9	ACTIVOS INTANGIBLES	0.00	0.00	0.00	0.00	0.00	0.00
6 0	INVERSION PUBLICA	62,503,649.74	3,361,239.59	65,864,889.33	65,831,487.56	47,491,484.67	33,401.77
6 1	OBRA PUBLICA EN BIENES DE DOMINIO PUBLICO	62,503,649.74	2,501,187.76	65,004,837.50	64,971,435.74	46,631,432.85	33,401.76
6 2	OBRA PUBLICA EN BIENES PROPIOS	0.00	860,051.83	860,051.83	860,051.82	860,051.82	0.01
6 3	PROYECTOS PRODUCTIVOS Y ACCIONES DE FOMENTO	0.00	0.00	0.00	0.00	0.00	0.00
7 0	INVERSIONES FINANCIERAS Y OTRAS PROVISIONES	5,099,988.00	-5,015,000.00	84,988.00	63,274.04	63,274.04	21,713.96
7 1	INVERSIONES PARA EL FOMENTO DE ACTIVIDADES PRODUCTIVAS	0.00	0.00	0.00	0.00	0.00	0.00
7 2	ACCIONES Y PARTICIPACIONES DE CAPITAL	0.00	0.00	0.00	0.00	0.00	0.00
7 3	COMPRA DE TITULOS Y VALORES	0.00	0.00	0.00	0.00	0.00	0.00
7 4	CONCESION DE PRESTAMOS	0.00	0.00	0.00	0.00	0.00	0.00
7 5	INVERSIONES EN FIDEICOMISOS, MANDATOS Y OTROS ANALOGOS	0.00	0.00	0.00	0.00	0.00	0.00
7 6	OTRAS INVERSIONES FINANCIERAS	0.00	0.00	0.00	0.00	0.00	0.00
7 9	PROVISIONES PARA CONTINGENCIAS Y OTRAS EROGACIONES ESPECIALES	5,099,988.00	-5,015,000.00	84,988.00	63,274.04	63,274.04	21,713.96

"BAJO PROTESTA DE DECIR VERDAD DECLARAMOS QUE LOS ESTADOS FINANCIEROS Y SUS NOTAS, SON RAZONABLEMENTE CORRECTOS Y SON REPOSABILIDAD DEL EMISOR"



MUNICIPIO DE TECOMAN, COL.
Sistema Integral de Contabilidad Gubernamental
ESTADO ANALITICO DEL EJERCICIO DEL PRESUPUESTO DE EGRESOS
DEL 1 DE ENERO AL 31 DE DICIEMBRE DE 2019

Análisis por: Objeto del Gasto

Clave Presupuestaria	Descripción	Apr Ene-Dic	AyR Ene-Dic	PrM Ene-Dic	Dev Ene-Dic	Pag Ene-Dic	SEje Ene-Dic
Cap-Con							
8 0	PARTICIPACIONES Y APORTACIONES	274,965.60	84,060.00	359,025.60	359,024.70	350,402.70	0.90
8 1	PARTICIPACIONES	274,965.60	84,060.00	359,025.60	359,024.70	350,402.70	0.90
8 3	APORTACIONES	0.00	0.00	0.00	0.00	0.00	0.00
8 5	CONVENIOS	0.00	0.00	0.00	0.00	0.00	0.00
9 0	DEUDA PUBLICA	37,067,161.20	40,337.07	37,107,498.27	75,612,656.82	37,479,872.17	-38,505,158.55
9 1	AMORTIZACION DE LA DEUDA PUBLICA	27,676,992.45	0.00	27,676,992.45	27,676,992.45	27,676,992.45	0.00
9 2	INTERESES DE LA DEUDA PUBLICA	6,199,218.75	40,337.07	6,239,555.82	6,186,432.20	6,186,432.20	53,123.62
9 3	COMISIONES DE LA DEUDA PUBLICA	0.00	0.00	0.00	0.00	0.00	0.00
9 4	GASTOS DE LA DEUDA PUBLICA	0.00	0.00	0.00	0.00	0.00	0.00
9 5	COSTO POR CEBERTURAS	0.00	0.00	0.00	0.00	0.00	0.00
9 6	APOYOS FINANCIEROS	0.00	0.00	0.00	0.00	0.00	0.00
9 9	ADEUDOS DE EJERCICIOS FISCALES ANTERIORES (ADEFAS)	3,190,950.00	0.00	3,190,950.00	41,749,232.17	3,616,447.52	-38,558,282.17
TOTAL:		430,119,241.77	77,317,082.81	507,436,324.58	541,265,444.13	457,634,255.47	-33,829,119.55

"BAJO PROTESTA DE DECIR VERDAD DECLARAMOS QUE LOS ESTADOS FINANCIEROS Y SUS NOTAS, SON RAZONABLEMENTE CORRECTOS Y SON RESPONSABILIDAD DEL EMISOR"



MUNICIPIO DE TECOMAN, COL.
Sistema Integral de Contabilidad Gubernamental
ESTADO ANALITICO DEL EJERCICIO DEL PRESUPUESTO DE EGRESOS
DEL 1 DE ENERO AL 31 DE DICIEMBRE DE 2019

Análisis por: Tipo de Gasto

Clave Presupuestaria	Descripción	Apr Ene-Dic	AyR Ene-Dic	PrM Ene-Dic	Dev Ene-Dic	Pag Ene-Dic	SEje Ene-Dic
TG							
1	GASTO CORRIENTE	285,686,422.90	47,251,264.15	332,937,687.05	328,341,611.86	307,938,915.29	4,596,075.19
2	GASTO DE CAPITAL	62,510,585.02	3,363,060.87	65,873,645.89	65,824,181.80	46,456,958.55	49,464.09
3	AMORTIZACION DE LA DEUDA Y DISMINUCION DE PASIVOS	37,067,161.20	40,337.07	37,107,498.27	75,612,656.82	37,479,872.17	-38,505,158.55
4	PENSIONES Y JUBILACIONES	44,855,072.65	18,596,640.98	63,451,713.63	63,421,213.91	57,692,729.72	30,499.72
5	PARTICIPACIONES	0.00	8,065,779.74	8,065,779.74	8,065,779.74	8,065,779.74	0.00
TOTAL:		430,119,241.77	77,317,082.81	507,436,324.58	541,265,444.13	457,634,255.47	-33,829,119.55



MUNICIPIO DE TECOMAN, COL.
Sistema Integral de Contabilidad Gubernamental
ESTADO ANALITICO DEL EJERCICIO DEL PRESUPUESTO DE EGRESOS
DEL 1 DE ENERO AL 31 DE DICIEMBRE DE 2019

Análisis por: Estructura Administrativa

Clave Presupuestaria	Descripción	Apr Ene-Dic	AyR Ene-Dic	PrM Ene-Dic	Dev Ene-Dic	Pag Ene-Dic	SEje Ene-Dic
UP-UR-UE							
01	CABILDO	12,922,759.78	832,411.44	13,755,171.22	13,755,171.22	12,874,975.41	0.00
01 01	CABILDO	12,922,759.78	832,411.44	13,755,171.22	13,755,171.22	12,874,975.41	0.00
01 01 01	DESPACHO DE CABILDO	12,922,759.78	832,411.44	13,755,171.22	13,755,171.22	12,874,975.41	0.00
02	PRESIDENCIA MUNICIPAL	11,626,304.79	-230,997.91	11,395,306.88	11,157,981.65	10,292,452.46	237,325.23
02 01	PRESIDENCIA MUNICIPAL	2,337,322.03	500,555.15	2,837,877.18	2,798,424.75	2,643,279.23	39,452.43
02 01 01	DESPACHO DE PRESIDENCIA MUNICIPAL	2,337,322.03	500,555.15	2,837,877.18	2,798,424.75	2,643,279.23	39,452.43
02 02	COMUNICACION SOCIAL	952,753.95	109,684.63	1,062,438.58	1,004,237.38	905,957.85	58,201.20
02 02 01	DIRECCION DE COMUNICACION SOCIAL	952,753.95	109,684.63	1,062,438.58	1,004,237.38	905,957.85	58,201.20
02 03	ATENCION CIUDADANA	2,320,452.58	-264,523.52	2,055,929.06	2,042,504.24	1,815,128.67	13,424.82
02 03 01	DIRECCION DE ATENCION CIUDADANA	2,320,452.58	-264,523.52	2,055,929.06	2,042,504.24	1,815,128.67	13,424.82
02 04	DESARROLLO SOCIAL	519,620.76	-155,008.97	364,611.79	364,603.32	339,507.89	8.47
02 04 01	DIRECCION DE DESARROLLO SOCIAL	519,620.76	-155,008.97	364,611.79	364,603.32	339,507.89	8.47
02 05	FOMENTO ECONOMICO	2,252,386.99	-214,023.58	2,038,363.41	2,007,201.43	1,846,879.10	31,161.98
02 05 01	DIRECCION DE FOMENTO ECONOMICO	2,252,386.99	-214,023.58	2,038,363.41	2,007,201.43	1,846,879.10	31,161.98
02 06	SISTEMA DE PROTECCION INTEGRAL DE NIÑAS, NIÑOS Y ADOLECENTES	724,024.48	-409,732.94	314,291.54	297,879.49	278,507.39	16,412.05
02 06 01	DIRECCION DEL SISTEMA DE PROTECCION INTEGRAL DE NIÑAS, NIÑOS Y ADOLECENTES	724,024.48	-409,732.94	314,291.54	297,879.49	278,507.39	16,412.05
02 07	UNIDAD DE TRANSPARENCIA Y ACCESO A LA INFORMACION PUBLICA MUNICIPAL	512,545.45	88,817.83	601,363.28	598,742.44	552,106.54	2,620.84
02 07 01	DIRECCION DE TRANSPARENCIA Y ACCESO A LA INFORMACION PUBLICA MUNICIPAL	512,545.45	88,817.83	601,363.28	598,742.44	552,106.54	2,620.84
02 08	PROTECCION CIVIL	2,007,198.55	113,233.49	2,120,432.04	2,044,388.60	1,911,085.79	76,043.44
02 08 01	DIRECCION DE PROTECCION CIVIL	2,007,198.55	113,233.49	2,120,432.04	2,044,388.60	1,911,085.79	76,043.44
03	SECRETARIA DEL AYUNTAMIENTO	13,728,169.67	-155,580.25	13,572,589.42	13,322,025.79	12,268,728.89	250,563.63
03 01	SECRETARIA DEL AYUNTAMIENTO	2,729,161.64	86,800.61	2,815,962.25	2,780,712.68	2,518,859.01	35,249.57
03 01 01	DESPACHO DE LA SECRETARIA DEL AYUNTAMIENTO	1,608,039.31	165,923.33	1,773,962.64	1,743,079.66	1,578,117.04	30,882.98
03 01 02	JEFATURA DE LOS SERVICIOS MUNICIPALES DE SALUD	1,121,122.33	-79,122.72	1,041,999.61	1,037,633.02	940,741.97	4,366.59
03 02	REGISTRO CIVIL	2,599,079.68	-458,795.28	2,140,284.40	2,139,789.25	1,965,239.85	495.15
03 02 01	OFICIALIA DEL REGISTRO CIVIL	2,599,079.68	-458,795.28	2,140,284.40	2,139,789.25	1,965,239.85	495.15
03 03	EDUCACION Y CULTURA	8,399,928.35	216,414.42	8,616,342.77	8,401,523.86	7,784,630.03	214,818.91
03 03 01	DIRECCION DE EDUCACION Y CULTURA	8,399,928.35	216,414.42	8,616,342.77	8,401,523.86	7,784,630.03	214,818.91
04	OFICIALIA MAYOR	26,649,564.23	-586,329.58	26,063,234.65	24,475,841.42	23,299,053.98	1,587,393.23
04 01	OFICIALIA MAYOR	14,638,625.57	-288,846.08	14,349,779.49	13,080,812.68	12,915,322.71	1,268,966.81
04 01 01	DESPACHO DE LA OFICIALIA MAYOR	14,638,625.57	-288,846.08	14,349,779.49	13,080,812.68	12,915,322.71	1,268,966.81
04 02	RECURSOS MATERIALES	2,199,357.27	-69,899.62	2,129,457.65	2,082,251.12	1,927,124.82	47,206.53

"BAJO PROTESTA DE DECIR VERDAD DECLARAMOS QUE LOS ESTADOS FINANCIEROS Y SUS NOTAS, SON RAZONABLEMENTE CORRECTOS Y SON RESPONSABILIDAD DEL EMISOR"



MUNICIPIO DE TECOMAN, COL.
Sistema Integral de Contabilidad Gubernamental
ESTADO ANALITICO DEL EJERCICIO DEL PRESUPUESTO DE EGRESOS
DEL 1 DE ENERO AL 31 DE DICIEMBRE DE 2019

Análisis por: Estructura Administrativa

Clave Presupuestaria Descripción	Apr Ene-Dic	AyR Ene-Dic	PrM Ene-Dic	Dev Ene-Dic	Pag Ene-Dic	SEje Ene-Dic
UP-UR-UE						
04 02 01 DIRECCION DE RECURSOS MATERIALES	2,199,357.27	-69,899.62	2,129,457.65	2,082,251.12	1,927,124.82	47,206.53
04 03 RECURSOS HUMANOS	2,503,191.93	-570,769.42	1,932,422.51	1,911,631.22	1,648,673.87	20,791.29
04 03 01 DIRECCION DE RECURSOS HUMANOS	2,503,191.93	-570,769.42	1,932,422.51	1,911,631.22	1,648,673.87	20,791.29
04 04 CONTROL PATRIMONIAL	855,570.20	57,649.55	913,219.75	827,863.35	737,200.44	85,356.40
04 04 01 DIRECCION DE CONTROL PATRIMONIAL	855,570.20	57,649.55	913,219.75	827,863.35	737,200.44	85,356.40
04 05 SERVICIOS GENERALES	6,452,819.26	285,535.99	6,738,355.25	6,573,283.05	6,070,732.14	165,072.20
04 05 01 DIRECCION DE SERVICIOS GENERALES	6,452,819.26	285,535.99	6,738,355.25	6,573,283.05	6,070,732.14	165,072.20
05 TESORERIA MUNICIPAL	125,106,323.25	-63,557,695.99	61,548,627.26	99,664,477.90	60,161,385.70	-38,115,850.64
05 01 TESORERIA MUNICIPAL	44,239,097.98	-3,116,445.34	41,122,652.64	79,554,359.15	41,304,590.09	-38,431,706.51
05 01 01 DESPACHO DE LA TESORERIA MUNICIPAL	44,239,097.98	-3,116,445.34	41,122,652.64	79,554,359.15	41,304,590.09	-38,431,706.51
05 02 CATASTRO	1,922,649.19	-94,028.66	1,828,620.53	1,784,428.61	1,640,689.43	44,191.92
05 02 01 DIRECCION DE CATASTRO	1,922,649.19	-94,028.66	1,828,620.53	1,784,428.61	1,640,689.43	44,191.92
05 03 EGRESOS Y CONTABILIDAD	3,149,526.28	609,142.59	3,758,668.87	3,735,270.90	3,502,383.52	23,397.97
05 03 01 DIRECCION DE EGRESOS Y CONTABILIDAD	3,149,526.28	609,142.59	3,758,668.87	3,735,270.90	3,502,383.52	23,397.97
05 04 INGRESOS	6,528,431.76	-74,819.51	6,453,612.25	6,265,556.59	5,742,511.86	188,055.66
05 04 01 DIRECCION DE INGRESOS	6,528,431.76	-74,819.51	6,453,612.25	6,265,556.59	5,742,511.86	188,055.66
05 05 REGLAMENTOS Y APREMIOS	2,735,154.43	-1,338,521.44	1,396,632.99	1,383,886.67	1,257,393.18	12,746.32
05 05 01 DIRECCION DE REGLAMENTOS Y APREMIOS	2,735,154.43	-1,338,521.44	1,396,632.99	1,383,886.67	1,257,393.18	12,746.32
05 06 SISTEMAS	2,022,842.55	-371,143.61	1,651,698.94	1,617,789.37	1,522,524.54	33,909.57
05 06 01 DIRECCION DE SISTEMAS	2,022,842.55	-371,143.61	1,651,698.94	1,617,789.37	1,522,524.54	33,909.57
05 07 PLANEACION Y DESARROLLO MUNICIPAL	64,508,621.06	-59,171,880.02	5,336,741.04	5,323,186.61	5,191,293.08	13,554.43
05 07 01 DIRECCION DE PLANEACION Y DESARROLLO MUNICIPAL	64,508,621.06	-59,171,880.02	5,336,741.04	5,323,186.61	5,191,293.08	13,554.43
06 CONTRALORIA MUNICIPAL	1,646,418.56	233,046.18	1,879,464.74	1,865,957.31	1,719,293.68	13,507.43
06 01 CONTRALORIA MUNICIPAL	1,003,249.63	331,763.08	1,335,012.71	1,321,505.28	1,213,536.08	13,507.43
06 01 01 DESPACHO DE LA CONTRALORIA MUNICIPAL	1,003,249.63	331,763.08	1,335,012.71	1,321,505.28	1,213,536.08	13,507.43
06 02 INVESTIGACION DE FALTAS ADMINISTRATIVAS	214,389.64	45,790.33	260,179.97	260,179.97	241,144.44	0.00
06 02 01 DIRECCION DE INVESTIGACION DE FALTAS ADMINISTRATIVAS	214,389.64	45,790.33	260,179.97	260,179.97	241,144.44	0.00
06 03 SUBSTANCIACION DEL PROCEDIMIENTO ADMINISTRATIVO DE RESPONSABILIDAD	214,389.65	69,882.41	284,272.06	284,272.06	264,613.16	0.00
06 03 01 DIRECCION DE SUBSTANCIACION DEL PROCEDIMIENTO ADMINISTRATIVO DE RESPONSABILIDAD	214,389.65	69,882.41	284,272.06	284,272.06	264,613.16	0.00
06 04 RESOLUCION O FALLO DEL PROCEDIMIENTO ADMINISTRATIVO DE RESPONSABILIDAD	214,389.64	-214,389.64	0.00	0.00	0.00	0.00
06 04 01 DIRECCION RESOLUTORA O FALLO DEL PROCEDIMIENTO ADMINISTRATIVO DE RESPONSABILIDAD	214,389.64	-214,389.64	0.00	0.00	0.00	0.00
07 JUEZ CIVICO MUNICIPAL	1,333,736.06	-234,628.60	1,099,107.46	1,086,672.70	1,015,668.28	12,434.76

"BAJO PROTESTA DE DECIR VERDAD DECLARAMOS QUE LOS ESTADOS FINANCIEROS Y SUS NOTAS, SON RAZONABLEMENTE CORRECTOS Y SON REPOSABILIDAD DEL EMISOR"



MUNICIPIO DE TECOMAN, COL.
Sistema Integral de Contabilidad Gubernamental
ESTADO ANALITICO DEL EJERCICIO DEL PRESUPUESTO DE EGRESOS
DEL 1 DE ENERO AL 31 DE DICIEMBRE DE 2019

Análisis por: Estructura Administrativa

Clave Presupuestaria Descripción	Apr Ene-Dic	AyR Ene-Dic	PrM Ene-Dic	Dev Ene-Dic	Pag Ene-Dic	SEje Ene-Dic
UP-UR-UE						
07 01 JUEZ CIVICO MUNICIPAL	1,333,736.06	-234,628.60	1,099,107.46	1,086,672.70	1,015,668.28	12,434.76
07 01 01 DIRECCION DE JUEZ CIVICO	1,333,736.06	-234,628.60	1,099,107.46	1,086,672.70	1,015,668.28	12,434.76
08 DIRECCION GENERAL DE SERVICIOS PUBLICOS	67,387,861.45	30,126,690.43	97,514,551.88	96,571,282.58	91,562,529.81	943,269.30
08 01 SERVICIOS PUBLICOS	2,090,211.83	7,222,144.23	9,312,356.06	9,290,548.25	9,177,070.85	21,807.81
08 01 01 DIRECCION GENERAL DE SERVICIOS PUBLICOS	2,090,211.83	7,222,144.23	9,312,356.06	9,290,548.25	9,177,070.85	21,807.81
08 02 ASEO PUBLICO Y RESIDUOS SOLIDOS	34,904,616.33	7,674,629.11	42,579,245.44	42,571,082.89	39,542,257.25	8,162.55
08 02 01 DIRECCION DE ASEO PUBLICO Y RESIDUOS SOLIDOS	34,904,616.33	7,674,629.11	42,579,245.44	42,571,082.89	39,542,257.25	8,162.55
08 03 PARQUES Y JARDINES	13,788,732.84	-330,390.35	13,458,342.49	13,404,245.01	12,080,731.51	54,097.48
08 03 01 DIRECCION DE PARQUES Y JARDINES	13,788,732.84	-330,390.35	13,458,342.49	13,404,245.01	12,080,731.51	54,097.48
08 04 RASTRO MUNICIPAL	1,868,088.79	-118,323.70	1,749,765.09	1,749,765.09	1,615,026.46	0.00
08 04 01 ADMINISTRACION DEL RASTRO MUNICIPAL	1,868,088.79	-118,323.70	1,749,765.09	1,749,765.09	1,615,026.46	0.00
08 05 PANTONES MUNICIPALES	1,182,207.37	-29,930.62	1,152,276.75	1,152,276.75	1,056,013.73	0.00
08 05 01 ADMINISTRACION DE PANTEONES MUNICIPALES	1,182,207.37	-29,930.62	1,152,276.75	1,152,276.75	1,056,013.73	0.00
08 06 ALUMBRADO PUBLICO	13,554,004.29	15,708,561.76	29,262,566.05	28,403,364.59	28,091,430.01	859,201.46
08 06 01 DIRECCION DE ALUMBRADO PUBLICO	13,554,004.29	15,708,561.76	29,262,566.05	28,403,364.59	28,091,430.01	859,201.46
09 DIRECCION GENERAL DE DESARROLLO URBANO Y OBRAS PUBLICAS	14,735,996.81	66,636,371.34	81,372,368.15	81,093,392.36	61,354,236.96	278,975.79
09 01 DESPACHO DE LA DIRECCION GENERAL DE DESARROLLO URBANO Y OBRAS PUBLICAS	3,421,562.00	-1,120,695.67	2,300,866.33	2,190,698.81	1,897,875.39	110,167.52
09 01 01 DESPACHO DE LA DIRECCION GENERAL DE DESARROLLO URBANO Y OBRAS PUBLICAS	3,421,562.00	-1,120,695.67	2,300,866.33	2,190,698.81	1,897,875.39	110,167.52
09 02 OBRA PUBLICA	7,308,583.81	67,497,852.85	74,806,436.66	74,662,326.97	55,546,539.16	144,109.69
09 02 01 DIRECCION DE OBRA PUBLICA	7,308,583.81	67,497,852.85	74,806,436.66	74,662,326.97	55,546,539.16	144,109.69
09 03 ADMINISTRACION	443,898.61	10,580.17	454,478.78	454,477.78	423,730.98	1.00
09 03 01 COORDINACION ADMINISTRATIVA	443,898.61	10,580.17	454,478.78	454,477.78	423,730.98	1.00
09 04 DESARROLLO URBANO	3,561,952.39	248,633.99	3,810,586.38	3,785,888.80	3,486,091.43	24,697.58
09 04 01 DIRECCION DESARROLLO URBANO	3,561,952.39	248,633.99	3,810,586.38	3,785,888.80	3,486,091.43	24,697.58
10 DIRECCION GENERAL DE SEGURIDAD PUBLICA Y POLICIA VIAL	82,573,417.38	20,465,833.00	103,039,250.38	102,350,663.78	93,161,334.34	688,586.60
10 01 SEGURIDAD PUBLICA Y POLICIA VIAL	791,805.54	4,849,877.47	5,641,683.01	5,580,496.36	5,527,026.25	61,186.65
10 01 01 DESPACHO DE LA DIRECCION GENERAL DE SEGURIDAD PUBLICA Y POLICIA VIAL	791,805.54	4,849,877.47	5,641,683.01	5,580,496.36	5,527,026.25	61,186.65
10 02 SEGURIDAD PUBLICA	72,478,866.04	15,474,031.77	87,952,897.81	87,396,119.52	78,923,137.83	556,778.29
10 02 01 DIRECCION DE SEGURIDAD PUBLICA	72,478,866.04	15,474,031.77	87,952,897.81	87,396,119.52	78,923,137.83	556,778.29
10 03 POLICIA VIAL	8,916,747.51	159,883.46	9,076,630.97	9,006,009.31	8,367,013.24	70,621.66
10 03 01 DIRECCION DE POLICIA VIAL	8,916,747.51	159,883.46	9,076,630.97	9,006,009.31	8,367,013.24	70,621.66
10 04 PREVENCION DEL DELITO	385,998.29	-17,959.70	368,038.59	368,038.59	344,157.02	0.00

"BAJO PROTESTA DE DECIR VERDAD DECLARAMOS QUE LOS ESTADOS FINANCIEROS Y SUS NOTAS, SON RAZONABLEMENTE CORRECTOS Y SON REPOSABILIDAD DEL EMISOR"



MUNICIPIO DE TECOMAN, COL.
Sistema Integral de Contabilidad Gubernamental
ESTADO ANALITICO DEL EJERCICIO DEL PRESUPUESTO DE EGRESOS
DEL 1 DE ENERO AL 31 DE DICIEMBRE DE 2019

Análisis por: Estructura Administrativa

Clave Presupuestaria Descripción	Apr Ene-Dic	AyR Ene-Dic	PrM Ene-Dic	Dev Ene-Dic	Pag Ene-Dic	SEje Ene-Dic
UP-UR-UE						
10 04 01 DIRECCION DE PREVENCION DEL DELITO	385,998.29	-17,959.70	368,038.59	368,038.59	344,157.02	0.00
11 DIRECCION GENERAL DE ASUNTOS JURIDICOS	2,205,428.49	2,398,603.30	4,604,031.79	4,567,858.62	4,465,640.21	36,173.17
11 02 ASUNTOS JURIDICOS	2,205,428.49	2,398,603.30	4,604,031.79	4,567,858.62	4,465,640.21	36,173.17
11 02 01 DIRECCION DE ASUNTOS JURIDICOS	2,205,428.49	2,398,603.30	4,604,031.79	4,567,858.62	4,465,640.21	36,173.17
12 ADMINISTRACION PARAMUNICIPAL	21,200,000.00	2,500,000.00	23,700,000.00	23,699,999.90	23,699,999.90	0.10
12 01 ORGANISMOS PUBLICOS DESCENTRALIZADOS	21,200,000.00	2,500,000.00	23,700,000.00	23,699,999.90	23,699,999.90	0.10
12 01 01 SISTEMA PARA EL DESARROLLO INTEGRAL DE LA FAMILIA EN EL MUNICIPIO DE TECOMAN	20,000,000.00	2,500,000.00	22,500,000.00	22,500,000.00	22,500,000.00	0.00
12 01 03 INSTITUTO MUNICIPAL DE LAS MUJERES TECOMENSES	400,000.00	0.00	400,000.00	399,999.96	399,999.96	0.04
12 01 04 INSTITUTO MUNICIPAL DE LA JUVENTUD	400,000.00	0.00	400,000.00	399,999.96	399,999.96	0.04
12 01 05 INSTITUTO MUNICIPAL DEL DEPORTE	400,000.00	0.00	400,000.00	399,999.98	399,999.98	0.02
13 JUNTAS MUNICIPALES Y COMISARIAS	4,148,188.65	292,718.47	4,440,907.12	4,232,904.99	4,066,226.13	208,002.13
13 01 JUNTAS MUNICIPALES Y COMISARIAS	4,148,188.65	292,718.47	4,440,907.12	4,232,904.99	4,066,226.13	208,002.13
13 01 01 JUNTA MUNICIPAL DE CERRO DE ORTEGA	703,251.94	156,432.47	859,684.41	825,249.37	806,951.35	34,435.04
13 01 02 JUNTA MUNICIPAL DE TECOLAPA	488,712.66	-33,956.23	454,756.43	418,990.07	406,066.78	35,766.36
13 01 03 JUNTA MUNICIPAL DE CALERAS	488,490.90	40,163.60	528,654.50	477,984.68	459,686.66	50,669.82
13 01 04 JUNTA MUNICIPAL DE COFRADIA DE MORELOS	469,225.98	1,054.01	470,279.99	448,878.99	431,264.63	21,401.00
13 01 05 JUNTA MUNICIPAL DE CAXITLAN	435,713.10	2,272.58	437,985.68	417,984.68	399,686.66	20,001.00
13 01 06 JUNTA MUNICIPAL DE MADRID	613,493.15	71,531.29	685,024.44	639,296.53	612,990.31	45,727.91
13 01 07 COMISARIAS MUNICIPALES	949,300.92	55,220.75	1,004,521.67	1,004,520.67	949,579.74	1.00
14 JUBILADOS Y PENSIONADOS	44,855,072.65	18,596,640.98	63,451,713.63	63,421,213.91	57,692,729.72	30,499.72
14 01 JUBILADOS Y PENSIONADOS	44,855,072.65	18,596,640.98	63,451,713.63	63,421,213.91	57,692,729.72	30,499.72
14 01 01 JUBILADOS Y PENSIONADOS	44,855,072.65	18,596,640.98	63,451,713.63	63,421,213.91	57,692,729.72	30,499.72
TOTAL:	430,119,241.77	77,317,082.81	507,436,324.58	541,265,444.13	457,634,255.47	-33,829,119.55

"BAJO PROTESTA DE DECIR VERDAD DECLARAMOS QUE LOS ESTADOS FINANCIEROS Y SUS NOTAS, SON RAZONABLEMENTE CORRECTOS Y SON REPOSABILIDAD DEL EMISOR"



MUNICIPIO DE TECOMAN, COL.
Sistema Integral de Contabilidad Gubernamental
ESTADO ANALITICO DEL EJERCICIO DEL PRESUPUESTO DE EGRESOS
DEL 1 DE ENERO AL 31 DE DICIEMBRE DE 2019

Análisis por: Clasificación Funcional

Clave Presupuestaria	Descripción	Apr Ene-Dic	AyR Ene-Dic	PrM Ene-Dic	Dev Ene-Dic	Pag Ene-Dic	SEje Ene-Dic
Fin-Fun							
01	GOBIERNO	308,493,964.12	-22,460,183.21	286,033,780.91	321,383,566.80	263,753,375.06	-35,349,785.89
01 01	LEGISLACION	12,922,759.78	832,411.44	13,755,171.22	13,755,171.22	12,874,975.41	0.00
01 02	JUSTICIA	724,024.48	-409,732.94	314,291.54	297,879.49	278,507.39	16,412.05
01 03	COORDINACION DE LA POLITICA DE GOBIERNO	74,807,599.54	-59,521,957.67	15,285,641.87	14,929,080.45	14,208,181.51	356,561.42
01 04	RELACIONES EXTERIORES	0.00	0.00	0.00	0.00	0.00	0.00
01 05	ASUNTOS FINANCIEROS Y HACENDARIOS	98,772,128.67	16,059,918.72	114,832,047.39	153,017,673.51	108,264,189.07	-38,185,626.12
01 06	SEGURIDAD NACIONAL	0.00	0.00	0.00	0.00	0.00	0.00
01 07	ASUNTOS DE ORDEN PUBLICO Y DE SEGURIDAD INTERIOR	85,914,351.99	20,344,437.89	106,258,789.88	105,481,725.08	96,088,088.41	777,064.80
01 08	OTROS SERVICIOS GENERALES	35,353,099.66	234,739.35	35,587,839.01	33,902,037.05	32,039,433.27	1,685,801.96
02	DESARROLLO SOCIAL	116,637,736.23	101,120,643.78	217,758,380.01	216,283,821.97	190,708,917.95	1,474,558.04
02 01	PROTECCION AMBIENTAL	34,904,616.33	31,596,362.53	66,500,978.86	66,490,118.01	57,388,379.53	10,860.85
02 02	VIVIENDA Y SERVICIOS A LA COMUNIDAD	47,219,241.93	64,463,606.50	111,682,848.43	110,488,117.22	95,998,076.07	1,194,731.21
02 03	SALUD	1,121,122.33	-78,141.72	1,042,980.61	1,037,633.02	940,741.97	5,347.59
02 04	RECREACION, CULTURA Y OTRAS MANIFESTACIONES SOCIALES	10,152,682.30	2,044,331.46	12,197,013.76	11,952,775.65	10,413,513.06	244,238.11
02 05	EDUCACION	0.00	693,596.41	693,596.41	689,627.57	595,127.82	3,968.84
02 06	PROTECCION SOCIAL	23,240,073.34	2,400,888.60	25,640,961.94	25,625,550.50	25,373,079.50	15,411.44
02 07	OTROS ASUNTOS SOCIALES	0.00	0.00	0.00	0.00	0.00	0.00
03	DESARROLLO ECONOMICO	4,987,541.42	-1,343,377.76	3,644,163.66	3,598,055.36	3,171,962.46	46,108.30
03 01	ASUNTOS ECONOMICOS, COMERCIALES Y LABORALES EN GENERAL	4,987,541.42	-1,552,545.02	3,434,996.40	3,391,088.10	3,104,272.28	43,908.30
03 02	AGROPECUARIA, SILVICULTURA, PESCA Y CAZA	0.00	0.00	0.00	0.00	0.00	0.00
03 03	COMBUSTIBLES Y ENERGIA	0.00	198,967.26	198,967.26	198,967.26	59,690.18	0.00
03 04	MINERIA, MANUFACTURAS Y CONSTRUCCION	0.00	0.00	0.00	0.00	0.00	0.00
03 05	TRANSPORTE	0.00	8,000.00	8,000.00	8,000.00	8,000.00	0.00
03 06	COMUNICACIONES	0.00	0.00	0.00	0.00	0.00	0.00
03 07	TURISMO	0.00	2,200.00	2,200.00	0.00	0.00	2,200.00
03 08	CIENCIA, TECNOLOGIA E INNOVACION	0.00	0.00	0.00	0.00	0.00	0.00
03 09	OTRAS INDUSTRIAS Y OTROS ASUNTOS ECONOMICOS	0.00	0.00	0.00	0.00	0.00	0.00
04	OTRAS NO CLASIFICADAS EN FUNCIONES ANTERIORES	0.00	0.00	0.00	0.00	0.00	0.00
04 01	TRANSACCIONES DE LA DEUDA PUBLICA / COSTO FINANCIERO DE LA DEUDA	0.00	0.00	0.00	0.00	0.00	0.00
04 02	TRANSFERENCIAS, PARTICIPACIONES Y APORTACIONES ENTRE DIFERENTES NIVELES Y ORDENES DE GOBIERNO	0.00	0.00	0.00	0.00	0.00	0.00
04 03	SANEAMIENTO DEL SISTEMA FINANCIERO	0.00	0.00	0.00	0.00	0.00	0.00
04 04	ADEUDOS DE EJERCICIOS FISCALES ANTERIORES	0.00	0.00	0.00	0.00	0.00	0.00

"BAJO PROTESTA DE DECIR VERDAD DECLARAMOS QUE LOS ESTADOS FINANCIEROS Y SUS NOTAS, SON RAZONABLEMENTE CORRECTOS Y SON REPOSABILIDAD DEL EMISOR"



MUNICIPIO DE TECOMAN, COL.
Sistema Integral de Contabilidad Gubernamental
ESTADO ANALITICO DEL EJERCICIO DEL PRESUPUESTO DE EGRESOS
DEL 1 DE ENERO AL 31 DE DICIEMBRE DE 2019

Análisis por: Clasificación Funcional

Clave Presupuestaria	Descripción	Apr Ene-Dic	AyR Ene-Dic	PrM Ene-Dic	Dev Ene-Dic	Pag Ene-Dic	SEje Ene-Dic
Fin-Fun							
TOTAL:		430,119,241.77	77,317,082.81	507,436,324.58	541,265,444.13	457,634,255.47	-33,829,119.55



MUNICIPIO DE TECOMAN, COL.
Sistema Integral de Contabilidad Gubernamental
ESTADO ANALITICO DEL EJERCICIO DEL PRESUPUESTO DE EGRESOS
DEL 1 DE ENERO AL 31 DE DICIEMBRE DE 2019

Análisis por: Fuente de Financiamiento

Clave Presupuestaria Descripción	Apr Ene-Dic	AyR Ene-Dic	PrM Ene-Dic	Dev Ene-Dic	Pag Ene-Dic	SEje Ene-Dic
FF-OF-RF						
01 NO ETIQUETADO	277,351,755.45	47,131,056.10	324,482,811.55	357,032,827.22	300,837,687.30	-32,550,015.67
01 01 RECURSOS FISCALES	80,970,973.55	26,333,064.19	107,304,037.74	141,465,611.15	101,434,985.13	-34,161,573.41
01 01 01 INGRESOS DEL EJERCICIO	80,970,973.55	26,333,064.19	107,304,037.74	141,465,611.15	101,434,985.13	-34,161,573.41
01 05 RECURSOS FEDERALES	196,380,781.90	20,797,991.91	217,178,773.81	215,567,216.07	199,402,702.17	1,611,557.74
01 05 01 RECURSOS FEDERALES	196,380,781.90	20,797,991.91	217,178,773.81	215,567,216.07	199,402,702.17	1,611,557.74
02 ETIQUETADO	152,767,486.32	30,186,026.71	182,953,513.03	184,232,616.91	156,796,568.17	-1,279,103.88
02 05 RECURSOS FEDERALES	152,599,783.76	30,186,026.71	182,785,810.47	184,156,684.91	156,720,636.17	-1,370,874.44
02 05 01 FONDO DE INFRAESTRUCTURA SOCIAL MUNICIPAL FIII	57,383,814.00	12,194,405.45	69,578,219.45	69,539,006.08	51,100,740.71	39,213.37
02 05 02 FONDO DE FORTALECIMIENTO DE LOS MUNICIPIOS FIV	78,922,986.00	8,749,836.00	87,672,822.00	87,669,287.92	83,045,673.83	3,534.08
02 05 03 FONDO DE FORTALECIMIENTO PARA LA SEGURIDAD	11,173,148.00	14,361,621.00	25,534,769.00	25,534,597.15	21,174,000.25	171.85
02 05 05 PROGRAMA DE INFRAESTRUCTURA INDIGENA	5,119,835.74	-5,119,835.74	0.00	0.00	0.00	0.00
02 05 06 REMAN FONDO DE INFRAESTRUCTURA SOCIAL MUNICIPAL FIII		0.01	0.00	987,612.78	987,612.78	-987,612.77
02 05 08 REMAN FONDO DE FORTALECIMIENTO MUNICIPAL		0.01	0.00	426,180.98	412,608.60	-426,180.97
02 07 OTROS RECURSOS DE TRANSFERENCIAS FEDERALES ETIQUETADAS	167,702.56	0.00	167,702.56	75,932.00	75,932.00	91,770.56
02 07 01 FONDO PARA LA ADMINISTRACION, CONSERVACION Y MANTENIMIENTO DE LA ZONA FEDERAL MARITIMO	167,702.56	0.00	167,702.56	75,932.00	75,932.00	91,770.56
TOTAL:	430,119,241.77	77,317,082.81	507,436,324.58	541,265,444.13	457,634,255.47	-33,829,119.55

"BAJO PROTESTA DE DECIR VERDAD DECLARAMOS QUE LOS ESTADOS FINANCIEROS Y SUS NOTAS, SON RAZONABLEMENTE CORRECTOS Y SON REPOSABILIDAD DEL EMISOR"



MUNICIPIO DE TECOMAN, COL.
Sistema Integral de Contabilidad Gubernamental
ESTADO ANALITICO DEL EJERCICIO DEL PRESUPUESTO DE EGRESOS
DEL 1 DE ENERO AL 31 DE DICIEMBRE DE 2019

Análisis por: Ubicación Geográfica

Clave Presupuestaria	Descripción	Apr Ene-Dic	AyR Ene-Dic	PrM Ene-Dic	Dev Ene-Dic	Pag Ene-Dic	SEje Ene-Dic
Ent-Mun-Loc-Col							
06 COLIMA		430,119,241.77	77,317,082.81	507,436,324.58	541,265,444.13	457,634,255.47	-33,829,119.55
06 009 TECOMAN		430,119,241.77	39,739,666.25	469,858,908.02	503,713,375.61	425,926,247.24	-33,854,467.59
06 009 1	TECOMAN	0.00	359,677.48	359,677.48	359,677.48	0.00	0.00
06 009 1	004 EL CHAMIZAL	0.00	706,108.39	706,108.39	683,580.53	585,085.14	22,527.86
06 009 1	005 TEPEYAC	0.00	2,426,759.86	2,426,759.86	2,426,022.12	2,415,484.24	737.74
06 009 1	008 NORIEGA PIZANO	0.00	1,778,320.63	1,778,320.63	1,778,320.61	1,676,918.66	0.02
06 009 1	009 LA PALMITA	0.00	695,522.40	695,522.40	695,521.90	695,521.90	0.50
06 009 1	011 LAS PALMAS	0.00	807,525.32	807,525.32	807,525.29	415,298.24	0.03
06 009 1	017 COFRADIA DE JUAREZ	0.00	255,731.12	255,731.12	255,731.11	255,731.11	0.01
06 009 1	018 LADISLAO MORENO	0.00	53,882.72	53,882.72	53,882.72	8,443.57	0.00
06 009 1	019 BENITO JUAREZ	0.00	178,166.16	178,166.16	178,166.16	178,166.16	0.00
06 009 1	020 PALMA REAL	0.00	294,283.08	294,283.08	294,283.07	88,284.92	0.01
06 009 1	022 ESTATUTO JURIDICO	0.00	2,151,485.21	2,151,485.21	2,151,485.20	2,151,485.20	0.01
06 009 1	024 UNION	0.00	5,492,038.56	5,492,038.56	5,492,038.45	4,570,424.49	0.11
06 009 1	025 VILLA FLORIDA	0.00	908,041.34	908,041.34	908,041.32	908,041.32	0.02
06 009 1	026 LA FLORESTA	0.00	3,164,655.29	3,164,655.29	3,164,655.02	2,534,669.33	0.27
06 009 1	027 INFONAVIT LAS HUERTAS	0.00	1,494,993.78	1,494,993.78	1,494,993.78	1,494,993.78	0.00
06 009 1	028 EMILIANO ZAPATA	0.00	1,221,299.99	1,221,299.99	1,221,299.51	1,221,299.51	0.48
06 009 1	029 SAN CARLOS	0.00	725,106.94	725,106.94	725,106.16	0.00	0.78
06 009 2	EL SAUCITO	0.00	131,169.33	131,169.33	131,169.33	110,510.44	0.00
06 009 2	001 EL SAUCITO	0.00	131,169.33	131,169.33	131,169.33	110,510.44	0.00
06 009 11	COLONIA BAYARDO	0.00	92,668.61	92,668.61	92,668.61	92,668.61	0.00
06 009 11	001 BAYARDO	0.00	92,668.61	92,668.61	92,668.61	92,668.61	0.00
06 009 17	CALERAS	0.00	646,242.69	646,242.69	646,242.68	621,613.83	0.01
06 009 17	001 CALERAS	0.00	646,242.69	646,242.69	646,242.68	621,613.83	0.01
06 009 18	CALLEJONES	0.00	141,411.09	141,411.09	141,411.09	141,411.09	0.00
06 009 18	001 CENTRO	0.00	141,411.09	141,411.09	141,411.09	141,411.09	0.00
06 009 25	CERRO DE ORTEGA	0.00	4,534,039.86	4,534,039.86	4,534,039.83	3,929,818.85	0.03
06 009 25	002 HERMANOS LEAÑO	0.00	318,631.79	318,631.79	318,631.79	318,631.79	0.00
06 009 25	003 CENTRO	0.00	2,539,294.84	2,539,294.84	2,539,294.82	1,968,592.55	0.02
06 009 25	004 SIN NOMBRE	0.00	1,676,113.23	1,676,113.23	1,676,113.22	1,642,594.51	0.01
06 009 27	COFRADIA DE HIDALGO (LAGUNA DE ALCUZAHUE)	0.00	585,198.04	585,198.04	585,196.03	547,357.96	2.01
06 009 27	001 COFRADIA DE HIDALGO	0.00	585,198.04	585,198.04	585,196.03	547,357.96	2.01
06 009 28	COFRADIA DE MORELOS	0.00	1,176,955.34	1,176,955.34	1,176,955.33	749,212.70	0.01
06 009 28	001 SIN NOMBRE	0.00	56,550.22	56,550.22	56,550.21	56,550.21	0.01
06 009 28	002 COFRADIA DE MORELOS	0.00	1,120,405.12	1,120,405.12	1,120,405.12	692,662.49	0.00

"BAJO PROTESTA DE DECIR VERDAD DECLARAMOS QUE LOS ESTADOS FINANCIEROS Y SUS NOTAS, SON RAZONABLEMENTE CORRECTOS Y SON REPOSABILIDAD DEL EMISOR"



MUNICIPIO DE TECOMAN, COL.
Sistema Integral de Contabilidad Gubernamental
ESTADO ANALITICO DEL EJERCICIO DEL PRESUPUESTO DE EGRESOS
DEL 1 DE ENERO AL 31 DE DICIEMBRE DE 2019

Análisis por: Ubicación Geográfica

Clave Presupuestaria	Descripción	Apr Ene-Dic	AyR Ene-Dic	PrM Ene-Dic	Dev Ene-Dic	Pag Ene-Dic	SEje Ene-Dic
Ent-Mun-Loc-Col							
06 009 30	COLONIA LADISLAO MORENO	0.00	114,243.69	114,243.69	114,243.69	109,709.34	0.00
06 009 30	001 SIN NOMBRE	0.00	114,243.69	114,243.69	114,243.69	109,709.34	0.00
06 009 41	CHANCHOPA	0.00	310,946.12	310,946.12	310,946.11	310,946.11	0.01
06 009 41	001 CHANCHOPA	0.00	310,946.12	310,946.12	310,946.11	310,946.11	0.01
06 009 80	MADRID	0.00	748,351.76	748,351.76	748,348.17	535,468.19	3.59
06 009 80	001 SIN NOMBRE	0.00	475,734.62	475,734.62	475,734.60	262,854.62	0.02
06 009 80	002 CENTRO	0.00	272,617.14	272,617.14	272,613.57	272,613.57	3.57
06 009 123	LA SALADA	0.00	79,000.00	79,000.00	79,000.00	79,000.00	0.00
06 009 123	001 SIN NOMBRE	0.00	79,000.00	79,000.00	79,000.00	79,000.00	0.00
06 009 138	SAN MIGUEL DEL OJO DE AGUA	0.00	1,018,420.47	1,018,420.47	1,018,419.45	966,924.98	1.02
06 009 138	001 SAN MIGUEL DEL OJO DE AGUA	0.00	1,018,420.47	1,018,420.47	1,018,419.45	966,924.98	1.02
06 009 147	TECOLAPA	0.00	463,775.00	463,775.00	463,774.99	288,984.45	0.01
06 009 147	001 TECOLAPA	0.00	463,775.00	463,775.00	463,774.99	288,984.45	0.01
06 009 495	EL REAL	0.00	1,945,817.63	1,945,817.63	1,945,817.58	1,914,780.42	0.05
06 009 495	001 EL REAL	0.00	1,945,817.63	1,945,817.63	1,945,817.58	1,914,780.42	0.05
06 009 1125	EL MESON DE CAXITLAN	0.00	2,580,903.53	2,580,903.53	2,578,830.07	1,815,078.56	2,073.46
06 009 1125	001 MARIA ESTHER ZUNO	0.00	719,702.40	719,702.40	719,702.39	719,702.39	0.01
06 009 1125	002 ANTONIO SALAZAR	0.00	396,599.48	396,599.48	396,599.48	396,599.48	0.00
06 009 1125	003 LA ESTACION	0.00	1,030,592.80	1,030,592.80	1,028,528.16	309,177.84	2,064.64
06 009 1125	004 NUEVO CAXITLAN	0.00	434,008.85	434,008.85	434,000.04	389,598.85	8.81
06 009 1230	ADOLFO RUIZ CORTINEZ	0.00	294,675.13	294,675.13	294,675.13	294,675.13	0.00
06 009 1230	001 ADOLFO RUIZ CORTINEZ	0.00	294,675.13	294,675.13	294,675.13	294,675.13	0.00
TOTAL:		430,119,241.77	77,317,082.81	507,436,324.58	541,265,444.13	457,634,255.47	-33,829,119.55

"BAJO PROTESTA DE DECIR VERDAD DECLARAMOS QUE LOS ESTADOS FINANCIEROS Y SUS NOTAS, SON RAZONABLEMENTE CORRECTOS Y SON REPOSABILIDAD DEL EMISOR"

- **Información de Deuda**





MUNICIPIO DE TECOMAN, COL.
Sistema Integral de Contabilidad Gubernamental
ENDEUDAMIENTO NETO
DEL 1 DE ENERO AL 31 DE DICIEMBRE DE 2019

Identificación de Crédito o Instrumento	Contratación/Colocación A	Amortización B	Endeudamiento Neto C = A - B
Créditos Bancarios			
BANCO AZTECA PRESTAMO	0.00	23,900,000.00	-23,900,000.00
BANCO AFIRME PRESTAMO	25,800,000.00	0.00	25,800,000.00
CREDITO BANOBRAS 7184	0.00	112,867.36	-112,867.36
CREDITO BANOBRAS 7186	0.00	2,054,684.66	-2,054,684.66
CREDITO BANOBRAS 7212	0.00	1,609,440.43	-1,609,440.43
Total Créditos Bancarios	25,800,000.00	27,676,992.45	-1,876,992.45

Otros Instrumentos de Deuda			
Total Otros Instrumentos de Deuda	0.00	0.00	0.00

Total Otros Instrumentos de Deuda

TOTAL

0.00	0.00	0.00
25,800,000.00	27,676,992.45	-1,876,992.45



TESORERO MUNICIPAL

C.P. J. JESUS ROJAS FERMIN

TESORERIA MUNICIPAL



PRESIDENTE MUNICIPAL

ING. ELIAS ANTONIO LOZANO OCHOA

PRESIDENCIA



DIRECTOR DE EGRESOS Y CONTABILIDAD

C.P. J. JESUS MORAN FLORES

DIRECCIÓN DE EGRESOS



MUNICIPIO DE TECOMAN, COL.
Sistema Integral de Contabilidad Gubernamental
INTERESES DE LA DEUDA
DEL 1 DE ENERO AL 31 DE DICIEMBRE DE 2019

Identificación de Crédito o Instrumento	Devengado	Pagado
Créditos Bancarios		
BANCO AZTECA PRESTAMO	1,346,772.34	1,346,772.34
BANCO AFIRME PRESTAMO	0.00	0.00
CREDITO BANOBRAS 7184	234,078.68	234,078.68
CREDITO BANOBRAS 7186	4,261,267.54	4,261,267.54
CREDITO BANOBRAS 7212	3,204,024.51	3,204,024.51
Total de Intereses de Créditos Bancarios	9,046,143.07	9,046,143.07

Otros Instrumentos de Deuda		
------------------------------------	--	--

Total de Intereses de Otros Instrumentos de Deuda

TOTAL

0.00


0.00

9,046,143.07

9,046,143.07


 TESORERO MUNICIPAL
 C.P. J. JESUS ROJAS FERMIN
TESORERIA MUNICIPAL


 PRESIDENTE MUNICIPAL
 ING. ELIAS ANTONIO LOZANO OCHOA
 PRESIDENCIA


 DIRECTOR DE EGRESOS Y CONTABILIDAD
DIRECCIÓN DE EGRESOS
 C.P. J. JESUS MORAN FLORES

- **Información Programática**





MUNICIPIO DE TECOMAN, COL.
Sistema Integral de Contabilidad Gubernamental
GASTO POR CATEGORIA PROGRAMATICA
DEL 1 DE ENERO AL 31 DE DICIEMBRE DE 2019

Análisis por: Modalidad de Programa

Clave Presupuestaria Descripción	Apr Ene-Dic	AyR Ene-Dic	PrM Ene-Dic	Dev Ene-Dic	Pag Ene-Dic	SEje Ene-Dic
GGasto-TProg-Mod						
1 GASTO PROGRAMABLE	430,119,241.77	77,317,082.81	507,436,324.58	541,265,444.13	457,634,255.47	-33,829,119.55
1 1 SUJETO A REGLAS DE OPERACION Y OTROS	0.00	0.00	0.00	0.00	0.00	0.00
1 1 S SUJETOS A REGLAS DE OPERACIÓN	0.00	0.00	0.00	0.00	0.00	0.00
1 1 U OTROS SUBSIDIOS	0.00	0.00	0.00	0.00	0.00	0.00
1 2 DESEMPEÑO DE LAS FUNCIONES	270,999,517.61	58,641,930.81	329,641,448.42	327,366,693.68	291,876,117.25	2,274,754.74
1 2 E PRESTACION DE SERVICIOS PUBLICOS	219,323,172.78	51,602,044.54	270,925,217.32	269,190,236.72	236,058,876.81	1,734,980.60
1 2 B PROVISION DE BIENES PUBLICOS	0.00	0.00	0.00	0.00	0.00	0.00
1 2 P PLANEACIÓN, SEGUIMIENTO Y EVALUACIÓN DE POLÍTICAS PÚBLICAS	3,561,952.39	248,633.99	3,810,586.38	3,785,888.80	3,486,091.43	24,697.58
1 2 F PROMOCIÓN Y FOMENTO	48,114,392.44	6,791,252.28	54,905,644.72	54,390,568.16	52,331,149.01	515,076.56
1 2 G REGULACIÓN Y SUPERVISIÓN	0.00	0.00	0.00	0.00	0.00	0.00
1 2 A FUNCIONES DE LAS FUERZAS ARMADAS (ÚNICAMENTE GOBIERNO FEDERAL)	0.00	0.00	0.00	0.00	0.00	0.00
1 2 R ESPECÍFICOS	0.00	0.00	0.00	0.00	0.00	0.00
1 2 K PROYECTOS DE INVERSIÓN	0.00	0.00	0.00	0.00	0.00	0.00
1 3 ADMINISTRATIVOS Y DE APOYO	114,264,651.51	78,511.02	114,343,162.53	150,477,536.54	108,065,408.50	-36,134,374.01
1 3 M APOYO AL PROCESO PRESUPUESTARIO Y PARA MEJORAR LA EFICIENCIA INSTITUCIONAL	58,443,090.50	-3,476,635.29	54,966,455.21	93,125,880.19	53,742,657.76	-38,159,424.98
1 3 O APOYO A LA FUNCIÓN PÚBLICA Y AL MEJORAMIENTO DE LA GESTIÓN	55,821,561.01	3,555,146.31	59,376,707.32	57,351,656.35	54,322,750.74	2,025,050.97
1 3 W OPERACIONES AJENAS	0.00	0.00	0.00	0.00	0.00	0.00
1 4 COMPROMISOS	0.00	0.00	0.00	0.00	0.00	0.00
1 4 L OBLIGACIONES DE CUMPLIMIENTO DE RESOLUCIÓN JURISDICCIONAL	0.00	0.00	0.00	0.00	0.00	0.00
1 4 N DESASTRES NATURALES	0.00	0.00	0.00	0.00	0.00	0.00
1 5 OBLIGACIONES	44,855,072.65	18,596,640.98	63,451,713.63	63,421,213.91	57,692,729.72	30,499.72
1 5 J PENSIONES Y JUBILACIONES	44,855,072.65	18,596,640.98	63,451,713.63	63,421,213.91	57,692,729.72	30,499.72
1 5 T APORTACIONES A LA SEGURIDAD SOCIAL	0.00	0.00	0.00	0.00	0.00	0.00
1 5 Y APORTACIONES A FONDOS DE ESTABILIZACIÓN	0.00	0.00	0.00	0.00	0.00	0.00
1 5 Z APORTACIONES A FONDOS DE INVERSIÓN Y REESTRUCTURA DE PENSIONES	0.00	0.00	0.00	0.00	0.00	0.00
1 6 PROGRAMAS DE GASTO FEDERALIZADO (GOBIERNO FEDERAL)	0.00	0.00	0.00	0.00	0.00	0.00
1 6 I GASTO FEDERALIZADO	0.00	0.00	0.00	0.00	0.00	0.00
2 GASTO NO PROGRAMABLE	0.00	0.00	0.00	0.00	0.00	0.00
2 1 GASTO NO PROGRAMABLE	0.00	0.00	0.00	0.00	0.00	0.00
2 1 C PARTICIPACIONES A ENTIDADES FEDERATIVAS Y MUNICIPIOS	0.00	0.00	0.00	0.00	0.00	0.00
2 1 D COSTO FINANCIERO, DEUDA O APOYOS A DEUDORES Y	0.00	0.00	0.00	0.00	0.00	0.00

"BAJO PROTESTA DE DECIR VERDAD DECLARAMOS QUE LOS ESTADOS FINANCIEROS Y SUS NOTAS, SON RAZONABLEMENTE CORRECTOS Y SON REPOSABILIDAD DEL EMISOR"



MUNICIPIO DE TECOMAN, COL.
Sistema Integral de Contabilidad Gubernamental
GASTO POR CATEGORIA PROGRAMATICA
DEL 1 DE ENERO AL 31 DE DICIEMBRE DE 2019

Análisis por: Modalidad de Programa

Clave Presupuestaria	Descripción	Apr Ene-Dic	AyR Ene-Dic	PrM Ene-Dic	Dev Ene-Dic	Pag Ene-Dic	SEje Ene-Dic
GGasto-TProg-Mod							
	AHORRADORES DE LA BANCA						
2 1 H	ADEUDOS DE EJERCICIOS FISCALES ANTERIORES	0.00	0.00	0.00	0.00	0.00	0.00
TOTAL:		430,119,241.77	77,317,082.81	507,436,324.58	541,265,444.13	457,634,255.47	-33,829,119.55

"BAJO PROTESTA DE DECIR VERDAD DECLARAMOS QUE LOS ESTADOS FINANCIEROS Y SUS NOTAS, SON RAZONABLEMENTE CORRECTOS Y SON RESPONSABILIDAD DEL EMISOR"



MUNICIPIO DE TECOMAN, COL.
Sistema Integral de Contabilidad Gubernamental
ESTADO ANALITICO DEL EJERCICIO DEL PRESUPUESTO DE EGRESOS
DEL 1 DE ENERO AL 31 DE DICIEMBRE DE 2019

Análisis por: Programa Presupuestario

Clave Presupuestaria Descripción	Apr Ene-Dic	AyR Ene-Dic	PrM Ene-Dic	Dev Ene-Dic	Pag Ene-Dic	SEje Ene-Dic
Prog-Prop-TProy-NProyTAct-NAct						
001 POLITICAS PUBLICAS INCLUYENTES	12,922,759.78	832,411.44	13,755,171.22	13,755,171.22	12,874,975.41	0.00
001 01 POLITICAS PUBLICAS INCLUYENTES	12,922,759.78	832,411.44	13,755,171.22	13,755,171.22	12,874,975.41	0.00
002 GOBIERNO CERCANO	6,485,510.68	454,692.45	6,940,203.13	6,999,907.68	6,378,083.30	240,295.45
002 01 GOBIERNO CERCANO	6,485,510.68	454,692.45	6,940,203.13	6,999,907.68	6,378,083.30	240,295.45
003 DIFUSION DEL QUEHACER GUBERNAMENTAL	952,753.95	109,684.63	1,062,438.58	1,004,237.38	905,957.85	58,201.20
003 01 DIFUSION DEL QUEHACER GUBERNAMENTAL	952,753.95	109,684.63	1,062,438.58	1,004,237.38	905,957.85	58,201.20
004 CIUDADANIA ORGANIZADA Y PARTICIPATIVA	2,320,452.58	55,897.57	2,376,350.15	2,360,947.22	2,133,571.65	15,402.93
004 01 CIUDADANIA ORGANIZADA Y PARTICIPATIVA	2,320,452.58	55,897.57	2,376,350.15	2,360,947.22	2,133,571.65	15,402.93
005 IMPULSO AL DESARROLLO HUMANO	519,620.76	-155,008.97	364,611.79	364,603.32	339,507.89	8.47
005 01 IMPULSO AL DESARROLLO HUMANO	519,620.76	-155,008.97	364,611.79	364,603.32	339,507.89	8.47
006 ACTIVACION DEL SECTOR PRODUCTIVO	2,252,386.99	-214,023.58	2,038,363.41	2,007,201.43	1,846,879.10	31,161.98
006 01 ACTIVACION DEL SECTOR PRODUCTIVO	2,252,386.99	-214,023.58	2,038,363.41	2,007,201.43	1,846,879.10	31,161.98
007 PROTECCION INTEGRAL DE LOS MENORES	724,024.48	-409,732.94	314,291.54	297,879.49	278,507.39	16,412.05
007 01 PROTECCION INTEGRAL DE LOS MENORES	724,024.48	-409,732.94	314,291.54	297,879.49	278,507.39	16,412.05
008 TRANSPARENCIA Y APERTURA GUBERNAMENTAL	512,545.45	88,817.83	601,363.28	598,742.44	552,106.54	2,620.84
008 01 TRANSPARENCIA Y APERTURA GUBERNAMENTAL	512,545.45	88,817.83	601,363.28	598,742.44	552,106.54	2,620.84
009 PREVENCION Y PROTECCIÓN CIVIL	2,007,198.55	113,233.49	2,120,432.04	2,044,388.60	1,911,085.79	76,043.44
009 01 PREVENCION Y PROTECCION CIVIL	2,007,198.55	113,233.49	2,120,432.04	2,044,388.60	1,911,085.79	76,043.44
010 REGLAMENTACION Y GOBIERNO INTERNO	1,608,039.31	206,323.33	1,814,362.64	1,758,467.40	1,593,504.78	55,895.24
010 01 REGLAMENTACION Y GOBIERNO INTERNO	1,608,039.31	206,323.33	1,814,362.64	1,758,467.40	1,593,504.78	55,895.24
011 CUIDADO Y PREVENCION DE LA SALUD	1,121,122.33	-79,122.72	1,041,999.61	1,037,633.02	940,741.97	4,366.59
011 01 CUIDADO Y PREVENCION DE LA SALUD	1,121,122.33	-79,122.72	1,041,999.61	1,037,633.02	940,741.97	4,366.59
012 REGISTRO DEL ESTADO CIVIL DE LAS PERSONAS	2,599,079.68	-458,795.28	2,140,284.40	2,139,789.25	1,965,239.85	495.15
012 01 REGISTRO DEL ESTADO CIVIL DE LAS PERSONAS	2,599,079.68	-458,795.28	2,140,284.40	2,139,789.25	1,965,239.85	495.15
013 PROMOCION CULTURAL Y EDUCATIVA	8,399,928.35	178,214.42	8,578,142.77	8,386,136.12	7,769,242.29	192,006.65
013 01 PROMOCION CULTURAL Y EDUCATIVA	8,399,928.35	178,214.42	8,578,142.77	8,386,136.12	7,769,242.29	192,006.65
014 MANEJO EFICIENTE DE LOS RECURSOS	17,281,881.45	-309,205.45	16,972,676.00	15,644,877.39	15,293,514.32	1,327,798.61
014 01 MANEJO EFICIENTE DE LOS RECURSOS	17,281,881.45	-309,205.45	16,972,676.00	15,644,877.39	15,293,514.32	1,327,798.61
015 DESARROLLO DEL CAPITAL HUMANO	2,503,191.93	-570,769.42	1,932,422.51	1,911,631.22	1,648,673.87	20,791.29
015 01 DESARROLLO DEL CAPITAL HUMANO	2,503,191.93	-570,769.42	1,932,422.51	1,911,631.22	1,648,673.87	20,791.29
016 CONTROL Y RESGUARDO DEL PATRIMONIO	855,570.20	57,649.55	913,219.75	827,863.35	737,200.44	85,356.40
016 01 CONTROL Y RESGUARDO DEL PATRIMONIO	855,570.20	57,649.55	913,219.75	827,863.35	737,200.44	85,356.40
017 APOYO Y MANEJO LOGISTICO	6,452,819.26	271,995.99	6,724,815.25	6,559,743.79	6,057,192.88	165,071.46
017 01 APOYO Y MANEJO LOGISTICO	6,452,819.26	271,995.99	6,724,815.25	6,559,743.79	6,057,192.88	165,071.46
018 DISCIPLINA FINANCIERA Y FISCAL	47,388,624.26	-2,461,902.75	44,926,721.51	83,330,903.01	44,828,947.49	-38,404,181.50
018 01 DISCIPLINA FINANCIERA Y FISCAL	47,388,624.26	-2,461,902.75	44,926,721.51	83,330,903.01	44,828,947.49	-38,404,181.50

"BAJO PROTESTA DE DECIR VERDAD DECLARAMOS QUE LOS ESTADOS FINANCIEROS Y SUS NOTAS, SON RAZONABLEMENTE CORRECTOS Y SON REPOSABILIDAD DEL EMISOR"



MUNICIPIO DE TECOMAN, COL.
Sistema Integral de Contabilidad Gubernamental
ESTADO ANALITICO DEL EJERCICIO DEL PRESUPUESTO DE EGRESOS
DEL 1 DE ENERO AL 31 DE DICIEMBRE DE 2019

Análisis por: Programa Presupuestario

Clave Presupuestaria Descripción	Apr Ene-Dic	AyR Ene-Dic	PrM Ene-Dic	Dev Ene-Dic	Pag Ene-Dic	SEje Ene-Dic
Prog-Prop-TProy-NProyTAct-NAct						
019 MODERNIZACION Y ARMONIZACION CATASTRAL	1,922,649.19	-94,028.66	1,828,620.53	1,784,428.61	1,640,689.43	44,191.92
019 01 MODERNIZACION Y ARMONIZACION CATASTRAL	1,922,649.19	-94,028.66	1,828,620.53	1,784,428.61	1,640,689.43	44,191.92
020 PARTICIPACION EFICIENTE Y TRIBUTARIA	6,528,431.76	-74,819.51	6,453,612.25	6,265,556.59	5,742,511.86	188,055.66
020 01 PARTICIPACION EFICIENTE Y TRIBUTARIA	6,528,431.76	-74,819.51	6,453,612.25	6,265,556.59	5,742,511.86	188,055.66
021 REGULACION Y ORDENAMIENTO DEL PADRON DE COMERCIO	2,735,154.43	-1,338,521.44	1,396,632.99	1,383,886.67	1,257,393.18	12,746.32
021 01 REGULACION Y ORDENAMIENTO DEL PADRON DE COMERCIO	2,735,154.43	-1,338,521.44	1,396,632.99	1,383,886.67	1,257,393.18	12,746.32
022 IMPLEMENTACION DE TECNOLOGIAS DE LA INFORMACIÓN Y COMUNICACIÓN	2,022,842.55	-369,143.61	1,653,698.94	1,617,789.37	1,522,524.54	35,909.57
022 01 IMPLEMENTACION DE TECNOLOGIAS DE LA INFORMACION Y COMUNICACION	2,022,842.55	-369,143.61	1,653,698.94	1,617,789.37	1,522,524.54	35,909.57
023 PLANEACIÓN Y GESTIÓN DE RECURSOS	2,004,971.32	-102,927.01	1,902,044.31	1,888,490.02	1,756,596.49	13,554.29
023 01 PLANEACION Y GESTION DE RECURSOS	2,004,971.32	-102,927.01	1,902,044.31	1,888,490.02	1,756,596.49	13,554.29
024 OBRA PÚBLICA	62,503,649.74	7,214,569.71	69,718,219.45	69,679,005.94	51,240,740.57	39,213.51
024 01 OBRA PUBLICA PRESUPUESTADA	62,503,649.74	-62,503,649.74	0.00	0.00	0.00	0.00
024 02 OBRA PUBLICA DEL EJERCICIO EN EJECUCION	0.00	64,808,389.33	64,808,389.33	64,774,987.56	46,434,984.67	33,401.77
024 02 N 001 POZO PROFUNDO DE AGUA POTABLE	0.00	4,656,659.64	4,656,659.64	4,634,129.39	4,004,920.35	22,530.25
024 02 N 001 O 01 REHABILITACION DE POZO PROFUNDO RASTRO MUNICIPAL.	0.00	812,176.87	812,176.87	812,176.86	812,176.86	0.01
024 02 N 001 O 02 REHABILITACION DE POZO PROFUNDO DE LA COL. LIBERTAD.	0.00	714,209.48	714,209.48	714,207.12	714,207.12	2.36
024 02 N 001 O 03 REHABILITACION DE POZO PROFUNDO DE LA COL. NORIEGA PIZANO.	0.00	928,503.99	928,503.99	928,503.98	827,102.03	0.01
024 02 N 001 O 04 REHABILITACION DE POZO PROFUNDO DE LA COL. EL CHAMIZAL.	0.00	706,108.39	706,108.39	683,580.53	585,085.14	22,527.86
024 02 N 001 O 05 REHABILITACION DE POZO PROFUNDO EN LA COMUNIDAD DE COFRADIA DE MORELOS.	0.00	611,060.91	611,060.91	611,060.91	183,318.28	0.00
024 02 N 001 O 06 REHABILITACION DE POZO PROFUNDO EN LA COMUNIDAD DE EL REAL.	0.00	884,600.00	884,600.00	884,599.99	883,030.92	0.01
024 02 N 002 PLANTA POTABILIZADORA	0.00	356,215.51	356,215.51	356,215.51	356,215.51	0.00
024 02 N 002 O 01 REHABILITACION DE PLANTA POTABILIZADORA DE LA COMUNIDAD DE CALERAS.	0.00	149,926.43	149,926.43	149,926.43	149,926.43	0.00
024 02 N 002 O 02 REHABILITACION DE PLANTA POTABILIZADORA DE LA COMUNIDAD DE SAN MIGUEL DEL OJO DE AGUA.	0.00	149,926.43	149,926.43	149,926.43	149,926.43	0.00

"BAJO PROTESTA DE DECIR VERDAD DECLARAMOS QUE LOS ESTADOS FINANCIEROS Y SUS NOTAS, SON RAZONABLEMENTE CORRECTOS Y SON REPOSABILIDAD DEL EMISOR"



MUNICIPIO DE TECOMAN, COL.
Sistema Integral de Contabilidad Gubernamental
ESTADO ANALITICO DEL EJERCICIO DEL PRESUPUESTO DE EGRESOS
DEL 1 DE ENERO AL 31 DE DICIEMBRE DE 2019

Análisis por: Programa Presupuestario

Clave Presupuestaria	Descripción	Apr Ene-Dic	AyR Ene-Dic	PrM Ene-Dic	Dev Ene-Dic	Pag Ene-Dic	SEje Ene-Dic
Prog-Prop-TProy-NProyTAct-NAct							
024 02 N 002 O 03	REHABILITACION DE PLANTA POTABILIZADORA DE LA COL. SALAZAR SALAZAR.	0.00	56,362.65	56,362.65	56,362.65	56,362.65	0.00
024 02 N 003	DRENAJE PLUVIAL	0.00	1,572,735.66	1,572,735.66	1,572,735.65	1,417,302.50	0.01
024 02 N 003 O 01	CONSTRUCCION DE CANAL PLUVIAL EN CALLE INDEPENDENCIA, ESQ. CARR. FED. PLAYA AZUL, DE LA LOCALIDAD DE CERRO DE ORTEGA.	0.00	425,268.64	425,268.64	425,268.64	425,268.64	0.00
024 02 N 003 O 02	REHABILITACION DE CANAL PLUVIAL EN LA LOCALIDAD DE CALERAS.	0.00	74,987.15	74,987.15	74,987.15	74,987.15	0.00
024 02 N 003 O 03	CONSTRUCCION DE CANAL PLUVIAL EN AV. PROGRESO DE LA LOCALIDAD DE CERRO DE ORTEGA.	0.00	611,152.18	611,152.18	611,152.18	577,633.47	0.00
024 02 N 003 O 04	REHABILITACION DE CANAL PLUVIAL EN LA LOCALIDAD DE MADRID.	0.00	238,983.34	238,983.34	238,983.34	158,091.15	0.00
024 02 N 003 O 06	CONSTRUCCION DE BAJANTES PLUVIALES EN TECHUMBRES DE CANCHA DE AREA DEPORTIVA DE SAN ISIDRO	0.00	58,603.22	58,603.22	58,603.21	17,580.96	0.01
024 02 N 003 O 07	REHABILITACION DE CANAL PLUVIAL EN LA LOCALIDAD DE CALERAS (SEGUNDA ETAPA).	0.00	163,741.13	163,741.13	163,741.13	163,741.13	0.00
024 02 N 004	DRENAJE SANITARIO	0.00	21,966,657.55	21,966,657.55	21,963,959.27	15,965,587.39	2,698.28
024 02 N 004 O 01	REHABILITACION DE RED DE DRENAJE SANITARIO EN CALLE FRANCISCO VILLA ENTRE AV. CUAUHTEMOC Y CALLE EMILIANO ZAPATA, COL. ANTONIO SALAZAR.	0.00	171,974.99	171,974.99	171,974.99	171,974.99	0.00
024 02 N 004 O 02	REHABILITACION DE RED DE DRENAJE SANITARIO EN CALLE FEDERALISMO ENTRE 2 DE ABRIL Y REVOLUCION, COL. ESTATUTO JURIDICO	0.00	177,354.71	177,354.71	177,354.71	177,354.71	0.00
024 02 N 004 O 03	REHABILITACION DE RED DE DRENAJE SANITARIO EN CALLE PEDRO GUTIERREZ SUR ENTRE CALLE JOSE MARTI Y 20 DE NOVIEMBRE, COL. UNION	0.00	1,034,277.63	1,034,277.63	1,034,277.62	1,034,277.62	0.01
024 02 N 004 O 04	REHABILITACION DE RED DE DRENAJE SANITARIO EN CALLE MANUEL ACUÑA ENTRE CALLE PEDRO TORRES ORTIZ Y CALLE FRANCISCO MARQUEZ, COL. UNION.	0.00	220,944.88	220,944.88	220,944.87	220,944.87	0.01
024 02 N 004 O 05	REHABILITACION DE DRENAJE SANITARIO EN CALLE OCAMPO ENTRE CALLE RICARDO SEVILLA Y LIMITE DE PROPIEDAD PARTICULAR, COL.	0.00	579,264.00	579,264.00	579,263.98	579,263.98	0.02

"BAJO PROTESTA DE DECIR VERDAD DECLARAMOS QUE LOS ESTADOS FINANCIEROS Y SUS NOTAS, SON RAZONABLEMENTE CORRECTOS Y SON REPOSABILIDAD DEL EMISOR"



MUNICIPIO DE TECOMAN, COL.
Sistema Integral de Contabilidad Gubernamental
ESTADO ANALITICO DEL EJERCICIO DEL PRESUPUESTO DE EGRESOS
DEL 1 DE ENERO AL 31 DE DICIEMBRE DE 2019

Análisis por: Programa Presupuestario

Clave Presupuestaria	Descripción	Apr Ene-Dic	AyR Ene-Dic	PrM Ene-Dic	Dev Ene-Dic	Pag Ene-Dic	SEje Ene-Dic
Prog-Prop-TProy-NProyTAct-NAct							
	VILLA FLORIDA.						
024 02 N 004 O 06	REHABILITACION DE RED DE DRENAJE SANITARIO EN CALLE NICOLAS BRAVO COL. CENTRO, CERRO DE ORTEGA.	0.00	585,445.67	585,445.67	585,445.67	585,445.67	0.00
024 02 N 004 O 07	REHABILITACION DE RED DE DRENAJE SANITARIO EN CALLE DIAZ MIRON ENTRE CALLE VOLCAN DE COLIMA Y CALLE LERDO DE TEJADA, Y CALLE VOLCAN DE COLIMA ENTRE CALLE LA PAZ Y CALLE DIAZ MIRON, COL. LA FLORESTA.	0.00	537,441.66	537,441.66	537,441.63	537,441.63	0.03
024 02 N 004 O 08	REHABILITACION DE RED DE DRENAJE SANITARIO EN CALLE COLEGIO MILITAR ENTRE CALLE ESTEBAN GARCIA Y CALLE GUILLERMO PRIETO, COL. TEPEYAC.	0.00	324,351.40	324,351.40	323,732.44	323,732.44	618.96
024 02 N 004 O 09	REHABILITACION DE RED DE DRENAJE SANITARIO EN CALLE JUAN JOSE SEVILLA ENTRE CALLE ANTONIO BARBOSA Y PROL. CALLE GREGORIO TORRES QUINTERO, COL. ESTATUTO JURIDICO.	0.00	261,991.90	261,991.90	261,991.90	261,991.90	0.00
024 02 N 004 O 10	REHABILITACION DE RED DE DRENAJE SANITARIO EN CALLE AMADO NERVO ENTRE AV. PEDRO GUTIERREZ NORTE Y CALLE ANTONIO MONTES NORTE, COL. UNION.	0.00	174,888.77	174,888.77	174,888.76	174,888.76	0.01
024 02 N 004 O 11	REHABILITACION DE RED DE DRENAJE SANITARIO EN CALLE PROGRESO ENTRE AV. PEDRO GUTIERREZ Y CALLE GREGORIO ZUÑIGA, COL. UNION.	0.00	389,818.37	389,818.37	389,818.32	368,761.03	0.05
024 02 N 004 O 12	REHABILITACION DE RED DE DRENAJE SANITARIO EN CALLE ALFONSO HERRERA ENTRE CALLE PEDRO GUTIERREZ Y AV. PEDRO TORRES ORTIZ, COL. UNION.	0.00	498,242.84	498,242.84	498,242.84	498,242.84	0.00
024 02 N 004 O 13	REHABILITACION DE RED DE DRENAJE SANITARIO EN CALLE JOSE MARTI ENTRE CALLE JOSE ESPINOZA RIVERA Y GREGORIO ZUÑIGA, COL. UNION.	0.00	593,352.12	593,352.12	593,352.11	593,352.11	0.01
024 02 N 004 O 14	REHABILITACION DE RED DE DRENAJE SANITARIO EN CALLE TABASCO ENTRE CALLE AEROPISTA Y CAMPO AEREO, Y CALLE AEROPISTA ENTRE CALLE OAXACA Y CALLE TABASCO COL. NORIEGA PIZANO.	0.00	849,816.64	849,816.64	849,816.63	849,816.63	0.01
024 02 N 004 O 15	REHABILITACION DE RED DE DRENAJE	0.00	625,161.14	625,161.14	625,160.92	625,160.92	0.22

"BAJO PROTESTA DE DECIR VERDAD DECLARAMOS QUE LOS ESTADOS FINANCIEROS Y SUS NOTAS, SON RAZONABLEMENTE CORRECTOS Y SON REPOSABILIDAD DEL EMISOR"



MUNICIPIO DE TECOMAN, COL.
Sistema Integral de Contabilidad Gubernamental
ESTADO ANALITICO DEL EJERCICIO DEL PRESUPUESTO DE EGRESOS
DEL 1 DE ENERO AL 31 DE DICIEMBRE DE 2019

Análisis por: Programa Presupuestario

Clave Presupuestaria	Descripción	Apr Ene-Dic	AyR Ene-Dic	PrM Ene-Dic	Dev Ene-Dic	Pag Ene-Dic	SEje Ene-Dic
Prog-Prop-TProy-NProyTAct-NAct							
024 02 N 004 O 16	SANITARIO EN CALLE BENITO JUAREZ ENTRE LERDO DE TEJADA Y JUAN OSEGUERA V., COL. LA FLORESTA. REHABILITACION DE RED DE DRENAJE SANITARIO EN CALLE IGNACIO RAMIREZ COL. HNOS LEAÑO, CERRO DE ORTEGA.	0.00	318,631.79	318,631.79	318,631.79	318,631.79	0.00
024 02 N 004 O 17	REHABILITACION DE RED DE DRENAJE SANITARIO EN CALLE BOLIVIA COL. CENTRO, MADRID.	0.00	272,617.14	272,617.14	272,613.57	272,613.57	3.57
024 02 N 004 O 18	REHABILITACION DE RED DE DRENAJE SANITARIO EN CALLE TLAXCALA ENTRE CALLE PROLONGACION COLEGIO MILITAR Y CALLE JAVIER MINA, COL. COFRADIA DE JUAREZ.	0.00	255,731.12	255,731.12	255,731.11	255,731.11	0.01
024 02 N 004 O 19	REHABILITACION DE RED DE DRENAJE SANITARIO EN CALLE PLAYAS DE CUYUTLAN COL. LAS PALMAS.	0.00	247,200.94	247,200.94	247,200.92	247,200.92	0.02
024 02 N 004 O 20	REHABILITACION DE RED DE DRENAJE SANITARIO EN CALLE URSULO GALVAN Y CALLE PINO SUAREZ ENTRE AV. PEDRO TORRES ORTIZ Y CALLE LEONARDO B. GUTIERREZ, COL. LA PALMITA.	0.00	695,522.40	695,522.40	695,521.90	695,521.90	0.50
024 02 N 004 O 21	REHABILITACION DE RED DE DRENAJE SANITARIO EN CALLE MIGUEL GALINDO ENTRE CALLE INDEPENDENCIA Y CALLE REVOLUCION DE LA COMUNIDAD DE TECOLAPA.	0.00	198,465.63	198,465.63	198,465.63	198,465.63	0.00
024 02 N 004 O 22	REHABILITACION DE RED DE DRENAJE SANITARIO EN CALLE CALERAS, COL. INDECO EN CALERAS.	0.00	170,934.70	170,934.70	170,934.69	170,934.69	0.01
024 02 N 004 O 23	CONSTRUCCION DE RED DE DRENAJE SANITARIO EN VARIAS CALLES DE 2A. AMPLIACION DE COL. LADISLAO MORENO.	0.00	114,243.69	114,243.69	114,243.69	109,709.34	0.00
024 02 N 004 O 24	REHABILITACION DE RED DE DRENAJE SANITARIO EN CALLE RUIZ CORTINES, COL. MA ESTHER ZUNO.	0.00	719,702.40	719,702.40	719,702.39	719,702.39	0.01
024 02 N 004 O 26	REHABILITACION DE RED DE DRENAJE SANITARIO EN CALLE OCAMPO Y CONTINUACION EN 3 DE MAYO COL. CENTRO, CERRO DE	0.00	822,484.72	822,484.72	822,484.71	822,484.71	0.01

"BAJO PROTESTA DE DECIR VERDAD DECLARAMOS QUE LOS ESTADOS FINANCIEROS Y SUS NOTAS, SON RAZONABLEMENTE CORRECTOS Y SON REPOSABILIDAD DEL EMISOR"



MUNICIPIO DE TECOMAN, COL.
Sistema Integral de Contabilidad Gubernamental
ESTADO ANALITICO DEL EJERCICIO DEL PRESUPUESTO DE EGRESOS
DEL 1 DE ENERO AL 31 DE DICIEMBRE DE 2019

Análisis por: Programa Presupuestario

Clave Presupuestaria	Descripción	Apr Ene-Dic	AyR Ene-Dic	PrM Ene-Dic	Dev Ene-Dic	Pag Ene-Dic	SEje Ene-Dic
<i>ORTEGA.</i>							
024 02 N 004 O 27	REHABILITACION DE RED DE DRENAJE SANITARIO EN CALLE PASEO DEL FRESNO ENTRE PASEO DEL SAUCE Y CANAL AMELA, COL. INFONAVIT LAS PALMAS.	0.00	560,324.38	560,324.38	560,324.37	168,097.32	0.01
024 02 N 004 O 28	REHABILITACION DE RED DE DRENAJE SANITARIO EN CALLE RUBI ENTRE ALEJANDRINA Y ZAFIRO, COL. LA FLORESTA II.	0.00	498,622.67	498,622.67	498,622.67	156,576.31	0.00
024 02 N 004 O 29	REHABILITACION DE RED DE DRENAJE SANITARIO EN CALLE BELISARIO DOMINGUEZ, ENTRE CALLE BENITO JUAREZ Y CALLE ALVARO OBREGON, Y CALLE BENITO JUAREZ, ENTRE CALLE MIGUEL HIDALGO Y CUAHUTEMOC, COL. LA ESTACION.	0.00	1,030,592.80	1,030,592.80	1,028,528.16	309,177.84	2,064.64
024 02 N 004 O 30	REHABILITACION DE RED DE DRENAJE SANITARIO EN CALLE CORREGIDORA COL. CENTRO, CERRO DE ORTEGA.	0.00	1,131,364.45	1,131,364.45	1,131,364.44	560,662.17	0.01
024 02 N 004 O 31	REHABILITACION DE RED DE DRENAJE SANITARIO EN CALLE OCAMPO ENTRE CALLE ELIAS LOZANO Y CALLE RICARDO SEVILLA, COL. VILLA FLORIDA.	0.00	328,777.34	328,777.34	328,777.34	328,777.34	0.00
024 02 N 004 O 32	REHABILITACION DE RED DE DRENAJE SANITARIO EN LOPEZ VELARDE ENTRE CALLE JUAN JOSE RIOS Y CALLE VOLCAN DE COLIMA, COL. LA FLORESTA.	0.00	1,503,429.82	1,503,429.82	1,503,429.80	1,215,490.47	0.02
024 02 N 004 O 33	REHABILITACION DE RED DE DRENAJE SANITARIO EN AV. PLAYA DE ORO, COL. PRIMAVERAS DEL REAL.	0.00	3,103,349.80	3,103,349.80	3,103,349.73	1,191,860.28	0.07
024 02 N 004 O 34	REHABILITACION DE RED DE DRENAJE SANITARIO EN CALLE CORREGIDORA ENTRE CALLE GILDARDO GOMEZ Y CALLE JUAREZ, COL. EMILIANO ZAPATA (SAN ISIDRO).	0.00	1,221,299.99	1,221,299.99	1,221,299.51	1,221,299.51	0.48
024 02 N 004 O 35	REHABILITACION DE RED DE DRENAJE SANITARIO EN RIO COLIMA ENTRE CALLE RIO FRIO Y CALLE DEL LAGO, COL. SAN CARLOS.	0.00	725,106.94	725,106.94	725,106.16	0.00	0.78
024 02 N 004 O 36	REHABILITACION DE RED DE DRENAJE SANITARIO EN RICARDO SEVILLA DEL RIO,	0.00	359,677.48	359,677.48	359,677.48	0.00	0.00

"BAJO PROTESTA DE DECIR VERDAD DECLARAMOS QUE LOS ESTADOS FINANCIEROS Y SUS NOTAS, SON RAZONABLEMENTE CORRECTOS Y SON REPOSABILIDAD DEL EMISOR"



MUNICIPIO DE TECOMAN, COL.
Sistema Integral de Contabilidad Gubernamental
ESTADO ANALITICO DEL EJERCICIO DEL PRESUPUESTO DE EGRESOS
DEL 1 DE ENERO AL 31 DE DICIEMBRE DE 2019

Análisis por: Programa Presupuestario

Clave Presupuestaria	Descripción	Apr Ene-Dic	AyR Ene-Dic	PrM Ene-Dic	Dev Ene-Dic	Pag Ene-Dic	SEje Ene-Dic
024 02 N 004 O 37	ENTRE CALLE ANDADOR 3 Y CALLE ANDADOR 5, COL. EL CHAMIZAL. REHABILITACION DE RED DE DRENAJE SANITARIO EN CALLE LIBERTAD ENTRE CALLE JUAN ESCUTIA Y CALLE AGUSTIN MELGAR, COL. UNION.	0.00	619,840.63	619,840.63	619,840.63	0.00	0.00
024 02 N 004 O 38	CONSTRUCCION DE RED DE DRENAJE SANITARIO EN CALLES FLORES MAGON ENTRE VIAS DE FERROMEX Y CALLE CUAUTEMOC, COL. SALAZAR SALAZAR	0.00	44,410.00	44,410.00	44,401.19	0.00	8.81
024 02 N 005 RED O	SISTEMA DE AGUA POTABLE	0.00	4,269,228.49	4,269,228.49	4,269,227.47	2,907,551.76	1.02
024 02 N 005 O 01	REHABILITACION DE LA RED DE AGUA POTABLE DE LA AV. MARCIANO CABRERA ENTRE MIGUEL BRACAMONTES Y LA CALLE RODOLFO CHAVEZ CARRILLO, COL. TEPEYAC.	0.00	402,408.46	402,408.46	402,408.46	402,408.46	0.00
024 02 N 005 O 02	REHABILITACION DE LA RED DE AGUA POTABLE EN CALLES DE LA LOCALIDAD DE SAN MIGUEL DEL OJO DE AGUA.	0.00	370,025.00	370,025.00	370,024.00	370,024.00	1.00
024 02 N 005 O 03	CONSTRUCCION DE RED DE AGUA POTABLE DE CALLES MIGUEL HIDALGO ESQUINA CON EMILIANO ZAPATA, EN COFRADIA DE MORELOS.	0.00	56,550.22	56,550.22	56,550.21	56,550.21	0.01
024 02 N 005 O 04	REHABILITACION DE LA RED DE AGUA POTABLE EN CALLES DE LA COL. INFONAVIT LAS HUERTAS (PRIMERA ETAPA).	0.00	1,494,993.78	1,494,993.78	1,494,993.78	1,494,993.78	0.00
024 02 N 005 O 05	AMPLIACION DEL SISTEMA DE AGUA POTABLE (2A. ETAPA), PARA BENEFICIAR A LA LOCALIDAD MADRID, EN EL MUNICIPIO DE TECOMAN. INPI (PROII)	0.00	1,945,251.03	1,945,251.03	1,945,251.02	583,575.31	0.01
024 02 N 006 LINEAS DE CONDUCCION		0.00	4,148,651.68	4,148,651.68	4,148,651.66	3,942,653.51	0.02
024 02 N 006 O 01	REHABILITACION DE LINEA DE CONDUCCION(COLECTOR SANITARIO) EN ZONA ORIENTE DE LA COL. ESTATUTO JURIDICO	0.00	1,712,138.60	1,712,138.60	1,712,138.59	1,712,138.59	0.01
024 02 N 006 O 03	REHABILITACION DE LINEA DE CONDUCCION (COLECTOR SANITARIO) EN CALLE MORELOS, ENTRE GRISELDA ALVAREZ Y ABASOLO EN COL. CENTRO. (2A. ETAPA)	0.00	2,142,230.00	2,142,230.00	2,142,230.00	2,142,230.00	0.00
024 02 N 006 O 04	CONSTRUCCION DE LINEA DE CONDUCCION DE AGUA POTABLE EN CALLE DAMIAN CARMONA ENTRE CALLE CANARIA Y CALLE PALMA	0.00	294,283.08	294,283.08	294,283.07	88,284.92	0.01

"BAJO PROTESTA DE DECIR VERDAD DECLARAMOS QUE LOS ESTADOS FINANCIEROS Y SUS NOTAS, SON RAZONABLEMENTE CORRECTOS Y SON REPOSABILIDAD DEL EMISOR"



MUNICIPIO DE TECOMAN, COL.
Sistema Integral de Contabilidad Gubernamental
ESTADO ANALITICO DEL EJERCICIO DEL PRESUPUESTO DE EGRESOS
DEL 1 DE ENERO AL 31 DE DICIEMBRE DE 2019

Análisis por: Programa Presupuestario

Clave Presupuestaria	Descripción	Apr Ene-Dic	AyR Ene-Dic	PrM Ene-Dic	Dev Ene-Dic	Pag Ene-Dic	SEje Ene-Dic
<i>COLORADA DE LA COL. PALMA REAL.</i>							
024 02 N 007	PLANTA DE TRATAMIENTO DE AGUAS RESIDUALES	0.00	860,051.83	860,051.83	860,051.82	860,051.82	0.01
024 02 N 007 O 01	REHABILITACION DE PLANTA DE TRATAMIENTO DE AGUAS RESIDUALES DE LA LOCALIDAD DE EL REAL, SEGUNDA ETAPA	0.00	860,051.83	860,051.83	860,051.82	860,051.82	0.01
024 02 N 008	PRIMARIA(BARDAS PERIMETRALES)	0.00	201,165.80	201,165.80	201,165.77	171,697.68	0.03
024 02 N 008 O 01	CONSTRUCCION DE BARDAS (MUROS) PERIMETRALES EN ESCUELA PRIMARIA DE PASCUALES, SEGUNDA ETAPA.	0.00	61,293.08	61,293.08	61,293.07	61,293.07	0.01
024 02 N 008 O 02	CONSTRUCCION DE BARDAS (MUROS) DE CONTENCIÓN EN ESCUELA PRIMARIA DE EL REAL, SEGUNDA ETAPA.	0.00	139,872.72	139,872.72	139,872.70	110,404.61	0.02
024 02 N 009	BIBLIOTECAS	0.00	486,930.61	486,930.61	486,930.60	423,430.14	0.01
024 02 N 009 O 01	REHABILITACION DE BIBLIOTECA (CENTRO COMUNITARIO DE APRENDIZAJE) EN COFRADIA DE HIDALGO.	0.00	29,056.32	29,056.32	29,056.32	29,056.32	0.00
024 02 N 009 O 02	REHABILITACION DE BIBLIOTECA EN LA COL. BAYARDO.	0.00	92,668.61	92,668.61	92,668.61	92,668.61	0.00
024 02 N 009 O 03	REHABILITACION DE BIBLIOTECA EN LA LOCALIDAD DE SAN MIGUEL DEL OJO DE AGUA.	0.00	166,080.82	166,080.82	166,080.82	166,080.82	0.00
024 02 N 009 O 04	REHABILITACION DE BIBLIOTECAS EN VARIAS COLONIAS DE LA CABECERA MUNICIPAL.	0.00	199,124.86	199,124.86	199,124.85	135,624.39	0.01
024 02 N 010	TECHADOS EN AREA DE IMPARTICION DE EDUCACION FISICA	0.00	211,363.18	211,363.18	211,363.18	36,572.64	0.00
024 02 N 010 O 01	CONSTRUCCION DE TECHUMBRE EN JARDIN DE NIÑOS MA. ELENA OCHOA SILVA EN LA LOCALIDAD DE TECOLAPA.	0.00	211,363.18	211,363.18	211,363.18	36,572.64	0.00
024 02 N 011	INFRAESTRUCTURA AGRICOLA CAMINOS SACACOSECHAS	0.00	1,979,093.12	1,979,093.12	1,979,093.10	1,178,918.49	0.02
024 02 N 011 O 01	REHABILITACION DE CAMINOS SACACOSECHAS EN VARIAS LOCALIDADES.	0.00	1,979,093.12	1,979,093.12	1,979,093.10	1,178,918.49	0.02
024 02 N 013	PUNTES	0.00	88,912.58	88,912.58	88,912.57	56,332.77	0.01
024 02 N 013 O 01	CONSTRUCCION DE PUENTE PEATONAL FRENTE A CALLE LAS AMERICAS DE LA LOCALIDAD DE MADRID	0.00	88,912.58	88,912.58	88,912.57	56,332.77	0.01

"BAJO PROTESTA DE DECIR VERDAD DECLARAMOS QUE LOS ESTADOS FINANCIEROS Y SUS NOTAS, SON RAZONABLEMENTE CORRECTOS Y SON REPOSABILIDAD DEL EMISOR"



MUNICIPIO DE TECOMAN, COL.
Sistema Integral de Contabilidad Gubernamental
ESTADO ANALITICO DEL EJERCICIO DEL PRESUPUESTO DE EGRESOS
DEL 1 DE ENERO AL 31 DE DICIEMBRE DE 2019

Análisis por: Programa Presupuestario

Clave Presupuestaria	Descripción	Apr Ene-Dic	AyR Ene-Dic	PrM Ene-Dic	Dev Ene-Dic	Pag Ene-Dic	SEje Ene-Dic
Prog-Prop-TProy-NProyTAct-NAct							
024 02 N 014	ALUMBRADO PUBLICO	0.00	11,523,765.71	11,523,765.71	11,515,913.47	5,955,290.32	7,852.24
024 02 N 014 O 01	CONSTRUCCION DE SISTEMA DE ALUMBRADO PUBLICO FRENTE A ENTRADA PRINCIPAL, PARADA DE AUTOBUSES EN TECOLAPA.	0.00	24,274.30	24,274.30	24,274.29	24,274.29	0.01
024 02 N 014 O 02	MEJORAMIENTO DE SISTEMAS DE ALUMBRADO PUBLICO EN VARIAS COLONIAS DE LA CABECERA MUNICIPAL.	0.00	8,000,000.00	8,000,000.00	7,997,261.95	4,466,444.16	2,738.05
024 02 N 014 O 03	MEJORAMIENTO DE SISTEMA DE ILUMINACION EN PARQUES Y JARDINES DE LA CABECERA MUNICIPAL.	0.00	1,000,000.00	1,000,000.00	999,984.15	299,995.25	15.85
024 02 N 014 O 04	REHABILITACION DE SISTEMA DE ILUMINACION EN ESPACIOS DEPORTIVOS.	0.00	499,491.41	499,491.41	499,491.40	294,125.82	0.01
024 02 N 014 O 05	MEJORAMIENTO DE SISTEMAS DE ALUMBRADO PUBLICO EN VARIAS COLONIAS DE LA CABECERA MUNICIPAL DE TECOMAN. ZONA NORTE	0.00	1,000,000.00	1,000,000.00	997,450.84	435,225.40	2,549.16
024 02 N 014 O 06	MEJORAMIENTO DE SISTEMAS DE ALUMBRADO PUBLICO EN VARIAS COLONIAS DE LA CABECERA MUNICIPAL DE TECOMAN. ZONA SUR	0.00	1,000,000.00	1,000,000.00	997,450.84	435,225.40	2,549.16
024 02 N 015	INFRAESTRUCTURA Y EQUIPAMIENTO PUBLICO PARA EL ACCESO Y EL APOYO DE LAS PERSONAS CON DISCAPACIDAD	0.00	84,238.09	84,238.09	84,238.09	82,030.84	0.00
024 02 N 015 O 01	CONSTRUCCION DE RAMPAS PARA POBLACION VULNERABLE.	0.00	84,238.09	84,238.09	84,238.09	82,030.84	0.00
024 02 N 016	CALLES(ADOQUIN, ASFALTO, CONCRETO Y EMPEDRADO)	0.00	2,123,458.89	2,123,458.89	2,123,456.87	2,085,618.80	2.02
024 02 N 016 O 01	CONSTRUCCION DE EMPEDRADOS EN CALLE FRANCISCO VILLA ENTRE AV. CUAUHTEMOC Y CALLE EMILIANO ZAPATA COL. ANTONIO SALAZAR.	0.00	168,261.84	168,261.84	168,261.84	168,261.84	0.00
024 02 N 016 O 02	CONSTRUCCION DE EMPEDRADOS EN LA COMUNIDAD DE COFRADIA DE HIDALGO.	0.00	201,995.94	201,995.94	201,995.94	201,995.94	0.00
024 02 N 016 O 03	CONSTRUCCION DE EMPEDRADOS EN LA COMUNIDAD DE COFRADIA DE MORELOS.	0.00	290,764.07	290,764.07	290,764.07	290,764.07	0.00
024 02 N 016 O 04	CONSTRUCCION DE EMPEDRADOS EN VARIAS CALLES DE LA COM. NUEVO CAXITLAN.	0.00	389,598.85	389,598.85	389,598.85	389,598.85	0.00
024 02 N 016 O 05	CONSTRUCCION DE EMPEDRADOS EN LA LOCALIDAD DE COFRADIA DE HIDALGO (SEGUNDA ETAPA).	0.00	354,145.78	354,145.78	354,143.77	316,305.70	2.01

"BAJO PROTESTA DE DECIR VERDAD DECLARAMOS QUE LOS ESTADOS FINANCIEROS Y SUS NOTAS, SON RAZONABLEMENTE CORRECTOS Y SON REPOSABILIDAD DEL EMISOR"



MUNICIPIO DE TECOMAN, COL.
Sistema Integral de Contabilidad Gubernamental
ESTADO ANALITICO DEL EJERCICIO DEL PRESUPUESTO DE EGRESOS
DEL 1 DE ENERO AL 31 DE DICIEMBRE DE 2019

Análisis por: Programa Presupuestario

Clave Presupuestaria	Descripción	Apr Ene-Dic	AyR Ene-Dic	PrM Ene-Dic	Dev Ene-Dic	Pag Ene-Dic	SEje Ene-Dic
Prog-Prop-TProy-NProyTAct-NAct							
024 02 N 016 O 06	CONSTRUCCION DE EMPEDRADOS Y MACHUELOS EN CALLE NICOLAS BRAVO EN LA LOCALIDAD DE CERRO DE ORTEGA.	0.00	639,692.41	639,692.41	639,692.40	639,692.40	0.01
024 02 N 016 O 07	CONSTRUCCION DE EMPEDRADOS EN LA COMUNIDAD DE LA SALADA.	0.00	79,000.00	79,000.00	79,000.00	79,000.00	0.00
024 02 N 017	GUARNICIONES Y BANQUETAS	0.00	1,629,479.19	1,629,479.19	1,629,479.17	1,509,412.29	0.02
024 02 N 017 O 01	CONSTRUCCION DE BANQUETAS EN LA COMUNIDAD DE COFRADIA DE MORELOS	0.00	218,580.14	218,580.14	218,580.14	218,580.14	0.00
024 02 N 017 O 02	CONSTRUCCION DE BANQUETAS EN LA COMUNIDAD DE CALERAS	0.00	227,922.37	227,922.37	227,922.37	227,922.37	0.00
024 02 N 017 O 03	CONSTRUCCION DE BANQUETAS EN LA COMUNIDAD DE TECOLAPA	0.00	228,137.52	228,137.52	228,137.52	228,137.52	0.00
024 02 N 017 O 04	CONSTRUCCION DE BANQUETAS EN LA COMUNIDAD DE EL SAUCITO	0.00	49,511.01	49,511.01	49,511.01	49,511.01	0.00
024 02 N 017 O 05	CONSTRUCCION DE BANQUETAS EN LA COMUNIDAD DE CALLEJONES.	0.00	98,383.18	98,383.18	98,383.18	98,383.18	0.00
024 02 N 017 O 06	CONSTRUCCION DE BANQUETAS EN LA COL. RUIZ CORTINES.	0.00	206,184.70	206,184.70	206,184.70	206,184.70	0.00
024 02 N 017 O 07	CONSTRUCCION DE BANQUETAS EN LA COMUNIDAD DE CHANCHOPA.	0.00	205,182.98	205,182.98	205,182.97	205,182.97	0.01
024 02 N 017 O 08	CONSTRUCCION DE BANQUETAS EN LA COMUNIDAD DE COFRADIA DE MORELOS.	0.00	0.00	0.00	0.00	0.00	0.00
024 02 N 017 O 09	CONSTRUCCION DE BANQUETAS EN LA COMUNIDAD DE CALERAS.	0.00	0.00	0.00	0.00	0.00	0.00
024 02 N 017 O 10	CONSTRUCCION DE BANQUETAS EN LA COMUNIDAD DE TECOLAPA.	0.00	0.00	0.00	0.00	0.00	0.00
024 02 N 017 O 11	CONSTRUCCION DE BANQUETAS EN LA COL. RUIZ CORTINES (SEGUNDA ETAPA).	0.00	88,490.43	88,490.43	88,490.43	88,490.43	0.00
024 02 N 017 O 12	CONSTRUCCION DE BANQUETAS EN LA COMUNIDAD DE EL SAUCITO (SEGUNDA ETAPA).	0.00	29,512.70	29,512.70	29,512.70	8,853.81	0.00
024 02 N 017 O 13	CONSTRUCCION DE ANDADOR PARA MOVILIDAD DE PERSONAS CON CAPACIDADES DIFERENTES AL HOSPITAL GENERAL DE TECOMAN, COL. BENITO JUAREZ.	0.00	178,166.16	178,166.16	178,166.16	178,166.16	0.00
024 02 N 017 O 14	CONSTRUCCION DE BANQUETAS EN LA COMUNIDAD DE MADRID	0.00	99,408.00	99,408.00	99,407.99	0.00	0.01
024 02 N 021	PISO FIRME	0.00	2,810,500.00	2,810,500.00	2,810,500.00	843,150.00	0.00
024 02 N 021 O 01	CONSTRUCCION DE PISO FIRME.ZONA NORTE	0.00	1,277,848.00	1,277,848.00	1,277,848.00	383,354.40	0.00

"BAJO PROTESTA DE DECIR VERDAD DECLARAMOS QUE LOS ESTADOS FINANCIEROS Y SUS NOTAS, SON RAZONABLEMENTE CORRECTOS Y SON REPOSABILIDAD DEL EMISOR"



MUNICIPIO DE TECOMAN, COL.
Sistema Integral de Contabilidad Gubernamental
ESTADO ANALITICO DEL EJERCICIO DEL PRESUPUESTO DE EGRESOS
DEL 1 DE ENERO AL 31 DE DICIEMBRE DE 2019

Análisis por: Programa Presupuestario

Clave Presupuestaria	Descripción	Apr Ene-Dic	AyR Ene-Dic	PrM Ene-Dic	Dev Ene-Dic	Pag Ene-Dic	SEje Ene-Dic
Prog-Prop-TProy-NProyTAct-NAct							
	<i>DEL MUNICIPIO DE TECOMAN.(LA SALADA, TECOLAPA, CALERAS, MADRID, NUEVO CAXITLAN, LA BAYARDO, LA ESTACION, MARIA ESTHER ZUNO, RUIZ CORTINEZ, L. MORENO, PASCUALES Y EL REAL)</i>						
024 02 N 021 O 02	CONSTRUCCION DE PISO FIRME.ZONA SUR DEL MUNICIPIO DE TECOMAN.(CALLEJONES, CERRO DE ORTEGA, CHANCHOPA, SAUCITO, SAN MIGUEL DEL OJO DE AGUA,COFRADIA DE MORELOS, COFRADIA DE HIDALGO, LA CUARTA)	0.00	1,532,652.00	1,532,652.00	1,532,652.00	459,795.60	0.00
024 02 N 023	ELECTRIFICACION	0.00	140,000.02	140,000.02	139,999.99	41,779.27	0.03
024 02 N 023 O 01	AMPLIACION DE RED ELECTRICA EN LA COMUNIDAD DE CALERAS	0.00	29,665.61	29,665.61	29,665.60	5,036.75	0.01
024 02 N 023 O 02	AMPLIACION DE RED ELECTRICA EN LA COL. AMPL. LADISLAO MORENO	0.00	53,882.72	53,882.72	53,882.72	8,443.57	0.00
024 02 N 023 O 03	AMPLIACION DE RED ELECTRICA EN LA COMUNIDAD DE SAN MIGUEL DEL OJO DE AGUA	0.00	56,451.69	56,451.69	56,451.67	28,298.95	0.02
024 02 N 024	MEJORAMIENTO DE ELECTRIFICACION Y ALUMBRADO DE CANCHAS	0.00	48,430.70	48,430.70	48,430.70	48,430.70	0.00
024 02 N 024 O 01	CONSTRUCCION DE SISTEMA DE ALUMBRADO DE CANCHA DE USO MULTIPLE EN E.P. LEOPOLDO CARABALLO EN MADRID.	0.00	48,430.70	48,430.70	48,430.70	48,430.70	0.00
024 02 N 025	PAVIMENTACION	0.00	3,755,846.85	3,755,846.85	3,755,728.05	3,464,474.13	118.80
024 02 N 025 O 01	MEJORAMIENTO DE CALLES (VARIAS) EN LA COMUNIDAD DE EL SAUCITO.	0.00	52,145.62	52,145.62	52,145.62	52,145.62	0.00
024 02 N 025 O 02	MEJORAMIENTO DE CALLES (VARIAS) EN LA COMUNIDAD DE CALLEJONES.	0.00	43,027.91	43,027.91	43,027.91	43,027.91	0.00
024 02 N 025 O 03	REHABILITACION DE AV. MARCIANO CABRERA MEDIANTE REVESTIMIENTO DE CONCRETO ASFALTICO, DEL TRAMO AV. INSURGENTES A CALLE MIGUEL BRACAMONTES, COL. TEPEYAC.	0.00	1,700,000.00	1,700,000.00	1,699,881.22	1,689,343.34	118.78
024 02 N 025 O 04	REHABILITACION DE CALLE 5 DE MAYO MEDIANTE REVESTIMIENTO DE CONCRETO ASFALTICO, DEL TRAMO LIBERTAD A CALLE OBREROS, COL. UNION.	0.00	1,960,673.32	1,960,673.32	1,960,673.30	1,679,957.26	0.02
024 02 N 026	INFRAESTRUCTURA DE EDIFICIOS DE CULTURA Y RECREACION	0.00	1,398,575.39	1,398,575.39	1,398,376.39	747,546.50	199.00
024 02 N 026 O 01	MEJORAMIENTO DE AUDITORIO DE CASA DE LA	0.00	468,818.41	468,818.41	468,619.41	468,619.41	199.00

BAJO PROTESTA DE DECIR VERDAD DECLARAMOS QUE LOS ESTADOS FINANCIEROS Y SUS NOTAS, SON RAZONABLEMENTE CORRECTOS Y SON REONSABILIDAD DEL EMISOR



MUNICIPIO DE TECOMAN, COL.
Sistema Integral de Contabilidad Gubernamental
ESTADO ANALITICO DEL EJERCICIO DEL PRESUPUESTO DE EGRESOS
DEL 1 DE ENERO AL 31 DE DICIEMBRE DE 2019

Análisis por: Programa Presupuestario

Clave Presupuestaria	Descripción	Apr Ene-Dic	AyR Ene-Dic	PrM Ene-Dic	Dev Ene-Dic	Pag Ene-Dic	SEje Ene-Dic
<i>CULTURA DE LA CABECERA MUNICIPAL.</i>							
024 02	N 026 O 02 REHABILITACION DE PARQUES Y JARDINES DE LA CABECERA MUNICIPAL.	0.00	929,756.98	929,756.98	929,756.98	278,927.09	0.00
024 02	N 028 ACONDICIONAMIENTO DE INFRAESTRUCTURAS DE ESPACIOS FISICOS Y PUBLICOS	0.00	304,730.40	304,730.40	304,730.40	165,453.32	0.00
024 02	N 028 O 02 ACONDICIONAMIENTO DE ESPACIOS FISICOS (ADECUACION DE ESPACIOS PARA ATENCION AL PUBLICO).	0.00	0.00	0.00	0.00	0.00	0.00
024 02	N 028 O 04 CONSTRUCCION DE TECHUMBRE PARA FORO EN JARDIN DE LA LOCALIDAD DE CHANCHOPA.	0.00	105,763.14	105,763.14	105,763.14	105,763.14	0.00
024 02	N 028 O 05 REHABILITACION DE MERCADO CUAUHTEMOC DE LA CABECERA MUNICIPAL	0.00	198,967.26	198,967.26	198,967.26	59,690.18	0.00
024 02	N 029 URBANIZACION - CENTRO DE DESARROLLO COMUNITARIO	0.00	191,698.44	191,698.44	191,698.44	170,563.94	0.00
024 02	N 029 O 01 REHABILITACION DE CENTRO COMUNITARIO DE LA LOCALIDAD DE SAN MIGUEL DEL OJO DE AGUA.	0.00	191,698.44	191,698.44	191,698.44	170,563.94	0.00
024 03	GASTOS INDIRECTOS	0.00	1,475,133.39	1,475,133.39	1,469,321.79	1,371,059.31	5,811.60
024 03	E 001 GASTOS INDIRECTOS	0.00	1,475,133.39	1,475,133.39	1,469,321.79	1,371,059.31	5,811.60
024 03	E 001 A 01 MANTENIMIENTO, CONSERVACION Y REPARACION DE VEHICULOS(LOTE)	0.00	100,596.47	100,596.47	94,784.87	94,784.87	5,811.60
024 03	E 001 A 03 ADQUISICION DE EQUIPO TOPOGRAFICO	0.00	251,537.09	251,537.09	251,537.09	251,537.09	0.00
024 03	E 001 A 04 CONTRATACION DE SERVICIOS(SUPERVISION DE OBRA)	0.00	1,122,999.83	1,122,999.83	1,122,999.83	1,024,737.35	0.00
024 05	VIVIENDA	0.00	2,138,596.73	2,138,596.73	2,138,596.73	2,138,596.73	0.00
024 05	E 001 ESTUFAS ECOLOGICAS	0.00	2,138,596.73	2,138,596.73	2,138,596.73	2,138,596.73	0.00
024 05	E 001 A 01 EQUIPAMIENTO ESTUFA ECOLOGICA DE LEÑA.	0.00	2,138,596.73	2,138,596.73	2,138,596.73	2,138,596.73	0.00
024 06	OTROS PROYECTOS	0.00	239,600.00	239,600.00	239,599.86	239,599.86	0.14
024 06	E 001 INFRAESTRUCTURA AGRICOLA: MAQUINARIA E IMPLEMENTOS COMUNITARIOS	0.00	239,600.00	239,600.00	239,599.86	239,599.86	0.14
024 06	E 001 A 01 ASPERSORAS DE MOCHILA (200)	0.00	99,600.00	99,600.00	99,600.00	99,600.00	0.00
024 06	E 001 A 02 ASPERSORAS DE MOCHILA (200) BENEFICIARIOS	0.00	140,000.00	140,000.00	139,999.86	139,999.86	0.14
024 07	CONVENIO COMAPAT - APAUR	0.00	1,056,500.00	1,056,500.00	1,056,500.00	1,056,500.00	0.00
024 07	E 001 DRENAJE Y LETRINAS - DRENAJE SANITARIO	0.00	1,056,500.00	1,056,500.00	1,056,500.00	1,056,500.00	0.00

"BAJO PROTESTA DE DECIR VERDAD DECLARAMOS QUE LOS ESTADOS FINANCIEROS Y SUS NOTAS, SON RAZONABLEMENTE CORRECTOS Y SON REPOSABILIDAD DEL EMISOR"



MUNICIPIO DE TECOMAN, COL.
Sistema Integral de Contabilidad Gubernamental
ESTADO ANALITICO DEL EJERCICIO DEL PRESUPUESTO DE EGRESOS
DEL 1 DE ENERO AL 31 DE DICIEMBRE DE 2019

Análisis por: Programa Presupuestario

Clave Presupuestaria Descripción	Apr Ene-Dic	AyR Ene-Dic	PrM Ene-Dic	Dev Ene-Dic	Pag Ene-Dic	SEje Ene-Dic
Prog-Prop-TProy-NProy-TAct-NAct						
024 07 E 001 A 01 REHABILITACION DRENAJE SANITARIO Y AGUA POTABLE VARIAS COLONIAS APAUR (CONVENIO COMAPAT)	0.00	1,056,500.00	1,056,500.00	1,056,500.00	1,056,500.00	0.00
025 VIGILANCIA Y RENDICION DE CUENTAS	1,003,249.63	286,363.08	1,289,612.71	1,280,232.32	1,191,562.20	9,380.39
025 01 VIGILANCIA Y RENDICION DE CUENTAS	1,003,249.63	286,363.08	1,289,612.71	1,280,232.32	1,191,562.20	9,380.39
026 PROCURACION DE RESPONSABILIDADES	643,168.93	-98,716.90	544,452.03	544,452.03	505,757.60	0.00
026 01 PROCURACION DE RESPONSABILIDADES	643,168.93	-98,716.90	544,452.03	544,452.03	505,757.60	0.00
027 APLICACION DE LA LEY Y CULTURA CIVICA	1,333,736.06	-234,628.60	1,099,107.46	1,086,672.70	1,015,668.28	12,434.76
027 01 APLICACION DE LA LEY Y CULTURA CIVICA	1,333,736.06	-234,628.60	1,099,107.46	1,086,672.70	1,015,668.28	12,434.76
028 EFICIENCIA DE LOS SERVICIOS PUBLICOS	2,090,211.83	7,222,144.23	9,312,356.06	9,290,548.25	9,177,070.85	21,807.81
028 01 EFICIENCIA DE LOS SERVICIOS PUBLICOS	2,090,211.83	7,222,144.23	9,312,356.06	9,290,548.25	9,177,070.85	21,807.81
029 MANEJO INTEGRAL DE LOS RESIDUOS	34,904,616.33	7,674,629.11	42,579,245.44	42,571,082.89	39,542,257.25	8,162.55
029 01 MANEJO INTEGRAL DE LOS RESIDUOS	34,904,616.33	7,674,629.11	42,579,245.44	42,571,082.89	39,542,257.25	8,162.55
030 MANTENIMIENTO Y CONSERVACION DE LAS AREAS VERDES	13,788,732.84	-330,390.35	13,458,342.49	13,404,245.01	12,080,731.51	54,097.48
030 01 MANTENIMIENTO Y CONSERVACION DE LAS AREAS VERDES	13,788,732.84	-330,390.35	13,458,342.49	13,404,245.01	12,080,731.51	54,097.48
031 REGULACION DE HIGIENE Y SALUBRIDAD	1,868,088.79	-118,323.70	1,749,765.09	1,749,765.09	1,615,026.46	0.00
031 01 REGULACION DE HIGIENE Y SALUBRIDAD	1,868,088.79	-118,323.70	1,749,765.09	1,749,765.09	1,615,026.46	0.00
032 INHUMACION Y SERVICIOS DIGNOS	1,182,207.37	-29,930.62	1,152,276.75	1,152,276.75	1,056,013.73	0.00
032 01 INHUMACION Y SERVICIOS DIGNOS	1,182,207.37	-29,930.62	1,152,276.75	1,152,276.75	1,056,013.73	0.00
033 IMPLEMENTACION Y MANTENIMIENTO DE LA RED DE ALUMBRADO	13,554,004.29	15,722,101.76	29,276,106.05	28,416,903.85	28,104,969.27	859,202.20
033 01 IMPLEMENTACION Y MANTENIMIENTO DE LA RED DE ALUMBRADO	13,554,004.29	15,722,101.76	29,276,106.05	28,416,903.85	28,104,969.27	859,202.20
034 CONSTRUCCION Y MANTENIMIENTNO DE INFRAESTRUCTURA PUBLICA	7,308,583.81	1,214,330.13	8,522,913.94	8,418,017.62	7,740,495.18	104,896.32
034 01 CONSTRUCCION Y MANTENIMIENTNO DE INFRAESTRUCTURA PUBLICA	7,308,583.81	1,214,330.13	8,522,913.94	8,418,017.62	7,740,495.18	104,896.32
035 PLANEACION Y ORDENAMIENTO MUNICIPAL	3,561,952.39	248,633.99	3,810,586.38	3,785,888.80	3,486,091.43	24,697.58
035 01 PLANEACION Y ORDENAMIENTO MUNICIPAL	3,561,952.39	248,633.99	3,810,586.38	3,785,888.80	3,486,091.43	24,697.58
036 SEGURIDAD Y PREVENION CIUDADANA	791,805.54	5,699,875.43	6,491,680.97	6,430,494.32	6,377,024.21	61,186.65
036 01 SEGURIDAD Y PREVENION CIUDADANA	791,805.54	4,849,877.47	5,641,683.01	5,580,496.36	5,527,026.25	61,186.65
036 02 PREVENCION SOCIAL DE LA VIOLENCIA Y LA DELINCUENCIA CON PARTICIPACION CIUDADANA	0.00	849,997.96	849,997.96	849,997.96	849,997.96	0.00
036 02 E 001 JUSTICIA CIVICA BUEN GOBIERNO Y CULTURA DE LA LEGALIDAD	0.00	49,999.00	49,999.00	49,999.00	49,999.00	0.00
036 02 E 001 A 01 SEGUIMIENTO Y EVALUACION	0.00	49,999.00	49,999.00	49,999.00	49,999.00	0.00

"BAJO PROTESTA DE DECIR VERDAD DECLARAMOS QUE LOS ESTADOS FINANCIEROS Y SUS NOTAS, SON RAZONABLEMENTE CORRECTOS Y SON REPOSABILIDAD DEL EMISOR"



MUNICIPIO DE TECOMAN, COL.
Sistema Integral de Contabilidad Gubernamental
ESTADO ANALITICO DEL EJERCICIO DEL PRESUPUESTO DE EGRESOS
DEL 1 DE ENERO AL 31 DE DICIEMBRE DE 2019

Análisis por: Programa Presupuestario

Clave Presupuestaria	Descripción	Apr Ene-Dic	AyR Ene-Dic	PrM Ene-Dic	Dev Ene-Dic	Pag Ene-Dic	SEje Ene-Dic
Prog-Prop-TProy-NProyTAct-NAct							
036 02 E 002	JOVENES CONSTRUYENDO PREVENCION	0.00	374,999.98	374,999.98	374,999.98	374,999.98	0.00
036 02 E 002 A 01	PROYECTO	0.00	374,999.98	374,999.98	374,999.98	374,999.98	0.00
036 02 E 003	JUSTICIA CIVICA BUEN GOBIERNO Y CULTURA DE LA LEGALIDAD	0.00	374,999.98	374,999.98	374,999.98	374,999.98	0.00
036 02 E 003 A 01	PROYECTO	0.00	374,999.98	374,999.98	374,999.98	374,999.98	0.00
036 02 E 004	JOVENES CONSTRUYENDO PREVENCION	0.00	49,999.00	49,999.00	49,999.00	49,999.00	0.00
036 02 E 004 A 01	SEGUIMIENTO Y EVALUACION	0.00	49,999.00	49,999.00	49,999.00	49,999.00	0.00
037	PROFESIONALIZACION Y CAPACITACION POLICIAL	72,478,866.04	13,367,036.47	85,845,902.51	85,289,124.22	76,816,142.53	556,778.29
037 01	PROFESIONALIZACION Y CAPACITACION POLICIAL	72,478,866.04	-10,060,737.23	62,418,128.81	61,861,522.37	57,749,137.58	556,606.44
037 02	DESARROLLO PROFESIONALIZACION Y CERTIFICACION POLICIAL	0.00	1,561,499.79	1,561,499.79	1,561,499.79	1,561,499.79	0.00
037 02 E 001	FORTEALECIMIENTO DE LAS CAPACIDADES DE EVALUACION EN CONTROL DE CONFIANZA	0.00	481,500.00	481,500.00	481,500.00	481,500.00	0.00
037 02 E 001 A 01	EVALUACIONES DE PERSONAL EN ACTIVO(PERMANENCIAS, ASCENSOS Y PROMOCIONES)	0.00	157,500.00	157,500.00	157,500.00	157,500.00	0.00
037 02 E 001 A 02	EVALUACIONES DE NUEVO INGRESO	0.00	324,000.00	324,000.00	324,000.00	324,000.00	0.00
037 02 E 002	PROFESIONALIZACION DE LAS INSTITUCIONES DE SEGURIDAD PUBLICA	0.00	1,079,999.79	1,079,999.79	1,079,999.79	1,079,999.79	0.00
037 02 E 002 A 01	EVALUACIONES DE DESEMPEÑO	0.00	6,999.79	6,999.79	6,999.79	6,999.79	0.00
037 02 E 002 A 02	COMPETENCIAS BASICAS DE LA FUNCION POLICIAL	0.00	105,000.00	105,000.00	105,000.00	105,000.00	0.00
037 02 E 002 A 03	POLICIA DE PROXIMIDAD CON PERSPECTIVA DE GENERO	0.00	0.00	0.00	0.00	0.00	0.00
037 02 E 002 A 05	FORMACION INICIAL(ASPIRANTES)	0.00	375,000.00	375,000.00	375,000.00	375,000.00	0.00
037 02 E 002 A 06	EVALUACION DE COMPETENCIAS BASICAS DE LA FUNCION PARA POLICIAS MUNICIPALES	0.00	35,000.00	35,000.00	35,000.00	35,000.00	0.00
037 02 E 002 A 08	BECAS PARA ASPIRANTES A POLICIA MUNICIPAL	0.00	558,000.00	558,000.00	558,000.00	558,000.00	0.00
037 04	IMPLEMENTACION Y DESARROLLO DEL SISTEMA DE JUSTICIA PENAL	0.00	68,181.36	68,181.36	68,181.36	68,181.36	0.00
037 04 E 001	EQUIPAMIENTO DE PERSONAL POLICIAL DEL SISTEMA DE JUSTICIA PENAL	0.00	68,181.36	68,181.36	68,181.36	68,181.36	0.00
037 04 E 001 A 01	CINTA AMARILLA PARA DELIMITAR EL ACCESO "LINEA DE POLICIA PROHIBIDO EL PASO"(300METROS)	0.00	44,660.00	44,660.00	44,660.00	44,660.00	0.00
037 04 E 001 A 02	MATERIAL DE APOYO DE OPERACION PARA PRIMER RESPONDIENTE	0.00	23,521.36	23,521.36	23,521.36	23,521.36	0.00
037 05	FORTEALECIMIENTO DE PROGRAMAS PRIORITARIOS	0.00	18,938,019.58	18,938,019.58	18,938,019.58	14,577,422.68	0.00

"BAJO PROTESTA DE DECIR VERDAD DECLARAMOS QUE LOS ESTADOS FINANCIEROS Y SUS NOTAS, SON RAZONABLEMENTE CORRECTOS Y SON REPOSABILIDAD DEL EMISOR"



MUNICIPIO DE TECOMAN, COL.
Sistema Integral de Contabilidad Gubernamental
ESTADO ANALITICO DEL EJERCICIO DEL PRESUPUESTO DE EGRESOS
DEL 1 DE ENERO AL 31 DE DICIEMBRE DE 2019

Análisis por: Programa Presupuestario

Clave Presupuestaria	Descripción	Apr Ene-Dic	AyR Ene-Dic	PrM Ene-Dic	Dev Ene-Dic	Pag Ene-Dic	SEje Ene-Dic
LOCALES DE LAS INSTITUCIONES DE SEGURIDAD PUBLICA E IMPARTICION DE JUSTICIA							
037 05	E 001 EQUIPAMIENTO DE PERSONAL POLICIAL	0.00	18,938,019.58	18,938,019.58	18,938,019.58	14,577,422.68	0.00
037 05	E 001 A 01 PLAYERA	0.00	240,502.10	240,502.10	240,502.10	125,061.08	0.00
037 05	E 001 A 02 CHALECO TACTICO	0.00	93,604.75	93,604.75	93,604.75	48,674.47	0.00
037 05	E 001 A 03 GAS LACRIMOGENO	0.00	18,428.55	18,428.55	18,428.55	9,738.66	0.00
037 05	E 001 A 04 GORRA TIPO BEISBOLERA	0.00	206,169.69	206,169.69	206,169.69	107,208.24	0.00
037 05	E 001 A 05 MOTOCICLETA EQUIPADA COMO PATRULLA CON BALIZAMIENTO	0.00	986,580.00	986,580.00	986,580.00	986,580.00	0.00
037 05	E 001 A 06 PICK UP DOBLE CABINA EQUIPADA COMO PATRULLA CON BALIZAMIENTO - REACCION	0.00	2,015,700.00	2,015,700.00	2,015,700.00	2,015,700.00	0.00
037 05	E 001 A 07 MUNICIONES PARA ARMA CORTA	0.00	189,388.56	189,388.56	189,388.56	189,388.56	0.00
037 05	E 001 A 08 MUNICIONES PARA ARMA LARGA	0.00	144,355.62	144,355.62	144,355.62	144,355.62	0.00
037 05	E 001 A 09 CASCO PARA MOTOCICLISTA	0.00	14,000.00	14,000.00	14,000.00	14,000.00	0.00
037 05	E 001 A 10 LINTERNA	0.00	156,139.63	156,139.63	156,139.63	81,192.60	0.00
037 05	E 001 A 11 PICK UP DOBLE CABINA EQUIPADA COMO PATRULLA CON BALIZAMIENTO - PREVENICION	0.00	8,759,400.00	8,759,400.00	8,759,400.00	8,250,000.00	0.00
037 05	E 001 A 12 CINTURON TACTICO	0.00	275,821.83	275,821.83	275,821.83	122,305.88	0.00
037 05	E 001 A 13 CHAMARRA	0.00	687,460.94	687,460.94	687,460.94	357,479.69	0.00
037 05	E 001 A 14 CAMISOLA Y/O CAMISA	0.00	1,031,087.75	1,031,087.75	1,031,087.75	536,165.63	0.00
037 05	E 001 A 15 BOTAS	0.00	1,374,920.30	1,374,920.30	1,374,920.30	714,957.79	0.00
037 05	E 001 A 16 INSIGNIAS Y DIVISAS	0.00	172,438.14	172,438.14	172,438.14	109,944.76	0.00
037 05	E 001 A 17 FORNITURA	0.00	343,710.56	343,710.56	343,710.56	178,729.51	0.00
037 05	E 001 A 18 CANDADO DE MANO METALICO	0.00	95,720.29	95,720.29	95,720.29	49,774.56	0.00
037 05	E 001 A 19 PANTALON	0.00	1,031,087.75	1,031,087.75	1,031,087.75	536,165.63	0.00
037 05	E 001 A 21 IMPERMEABLES	0.00	93,581.84	93,581.84	93,581.84	0.00	0.00
037 05	E 001 A 22 SEDAN EQUIPADO COMO PATRULLA	0.00	1,007,921.28	1,007,921.28	1,007,921.28	0.00	0.00
037 06	RED NACIONAL DE RADIOCOMUNICACION	0.00	2,860,072.97	2,860,072.97	2,859,901.12	2,859,901.12	171.85
037 06	E 001 FORTALECIMIENTO TECNOLÓGICO, DE EQUIPO E INFRAESTRUCTURA DE LAS INSTITUCIONES DE SEGURIDAD PUBLICA	0.00	2,860,072.97	2,860,072.97	2,859,901.12	2,859,901.12	171.85
037 06	E 001 A 01 BATERIA PARA TERMINAL DIGITAL PORTATIL(RADIO PORTATIL)	0.00	146,974.32	146,974.32	146,974.32	146,974.32	0.00
037 06	E 001 A 02 BATERIA PARA TERMINAL DIGITAL PORTATIL(RADIO PORTATIL)	0.00	15,927.38	15,927.38	15,927.38	15,927.38	0.00
037 06	E 001 A 03 TERMINAL DIGITAL DE ESCRITORIO(RADIO BASE)	0.00	91,532.12	91,532.12	91,532.12	91,532.12	0.00
037 06	E 001 A 04 TERMINAL DIGITAL MOVIL(RADIO)	0.00	1,494,007.50	1,494,007.50	1,494,007.50	1,494,007.50	0.00

"BAJO PROTESTA DE DECIR VERDAD DECLARAMOS QUE LOS ESTADOS FINANCIEROS Y SUS NOTAS, SON RAZONABLEMENTE CORRECTOS Y SON REPOSABILIDAD DEL EMISOR"



MUNICIPIO DE TECOMAN, COL.
Sistema Integral de Contabilidad Gubernamental
ESTADO ANALITICO DEL EJERCICIO DEL PRESUPUESTO DE EGRESOS
DEL 1 DE ENERO AL 31 DE DICIEMBRE DE 2019

Análisis por: Programa Presupuestario

Clave Presupuestaria Descripción	Apr Ene-Dic	AyR Ene-Dic	PrM Ene-Dic	Dev Ene-Dic	Pag Ene-Dic	SEje Ene-Dic
Prog-Prop-TProy-NProyTAct-NAct						
037 06 E 001 A 05 ARRENDAMIENTO DE TERMINAL DIGITAL PORTATIL(RADIO)	0.00	0.00	0.00	0.00	0.00	0.00
037 06 E 001 A 06 ARRENDAMIENTO DE TERMINAL DIGITAL PORTATIL(RADIO) MODIFICADO	0.00	1,111,631.65	1,111,631.65	1,111,459.80	1,111,459.80	171.85
038 ORDEN Y REGULACION VIAL	8,916,747.51	159,883.46	9,076,630.97	9,006,009.31	8,367,013.24	70,621.66
038 01 ORDEN Y REGULACION VIAL	8,916,747.51	159,883.46	9,076,630.97	9,006,009.31	8,367,013.24	70,621.66
039 CONTRUCCION Y REHABILITACION DE INFRAESTRUCTURA PUBLICA	3,421,562.00	-1,145,695.67	2,275,866.33	2,176,342.08	1,883,518.66	99,524.25
039 01 CONTRUCCION Y REHABILITACION DE INFRAESTRUCTURA PUBLICA	3,421,562.00	-1,145,695.67	2,275,866.33	2,176,342.08	1,883,518.66	99,524.25
040 PREVENION DEL DELITO	385,998.29	1,239,037.64	1,625,035.93	1,625,035.93	1,601,154.36	0.00
040 01 PREVENION DEL DELITO	385,998.29	-17,959.70	368,038.59	368,038.59	344,157.02	0.00
040 02 PREVENION SOCIAL DE LA VIOLENCIA Y LA DELINCUENCIA CON PARTICIPACION CIUDADANA	0.00	1,256,997.34	1,256,997.34	1,256,997.34	1,256,997.34	0.00
040 02 E 001 PREVENION DE VIOLENCIA ESCOLAR	0.00	49,999.00	49,999.00	49,999.00	49,999.00	0.00
040 02 E 001 A 01 SEGUIMIENTO Y EVALUACION	0.00	49,999.00	49,999.00	49,999.00	49,999.00	0.00
040 02 E 002 PREVENION DE VIOLENCIA ESCOLAR	0.00	374,999.98	374,999.98	374,999.98	374,999.98	0.00
040 02 E 002 A 01 PROYECTO	0.00	374,999.98	374,999.98	374,999.98	374,999.98	0.00
040 02 E 003 PREVENION DE VIOLENCIA FAMILIAR Y DE GENERO	0.00	81,998.36	81,998.36	81,998.36	81,998.36	0.00
040 02 E 003 A 01 SEGUIMIENTO Y EVALUACION	0.00	81,998.36	81,998.36	81,998.36	81,998.36	0.00
040 02 E 004 PREVENION DE VIOLENCIA FAMILIAR Y DE GENERO	0.00	750,000.00	750,000.00	750,000.00	750,000.00	0.00
040 02 E 004 A 01 PROYECTO	0.00	750,000.00	750,000.00	750,000.00	750,000.00	0.00
041 MARCO LEGAL Y NORMATIVIDAD	2,205,428.49	2,398,603.30	4,604,031.79	4,567,858.62	4,465,640.21	36,173.17
041 01 MARCO LEGAL Y NORMATIVIDAD	2,205,428.49	2,398,603.30	4,604,031.79	4,567,858.62	4,465,640.21	36,173.17
042 SISTEMA PARA EL DESARROLLO INTEGRAL DE LA FAMILIA	20,000,000.00	2,500,000.00	22,500,000.00	22,500,000.00	22,500,000.00	0.00
042 01 SISTEMA PARA EL DESARROLLO INTEGRAL DE LA FAMILIA	20,000,000.00	2,500,000.00	22,500,000.00	22,500,000.00	22,500,000.00	0.00
043 INSTITUTO MUNICIPAL DE LAS MUJERES TECOMENSES	400,000.00	0.00	400,000.00	399,999.96	399,999.96	0.04
043 01 INSTITUTO MUNICIPAL DE LAS MUJERES TECOMENSES	400,000.00	0.00	400,000.00	399,999.96	399,999.96	0.04
044 INSTITUTO MUNICIPAL DE LA JUVENTUD	400,000.00	0.00	400,000.00	399,999.96	399,999.96	0.04
044 01 INSTITUTO MUNICIPAL DE LA JUVENTUD	400,000.00	0.00	400,000.00	399,999.96	399,999.96	0.04
045 INSTITUTO MUNICIPAL DEL DEPORTE	400,000.00	0.00	400,000.00	399,999.98	399,999.98	0.02
045 01 INSTITUTO MUNICIPAL DEL DEPORTE	400,000.00	0.00	400,000.00	399,999.98	399,999.98	0.02
046 DESARROLLO DEL CAPITAL HUMANO	44,855,072.65	18,596,640.98	63,451,713.63	63,421,213.91	57,692,729.72	30,499.72
046 01 DESARROLLO DEL CAPITAL HUMANO	44,855,072.65	18,596,640.98	63,451,713.63	63,421,213.91	57,692,729.72	30,499.72
TOTAL:	430,119,241.77	77,317,082.81	507,436,324.58	541,265,444.13	457,634,255.47	-33,829,119.55

"BAJO PROTESTA DE DECIR VERDAD DECLARAMOS QUE LOS ESTADOS FINANCIEROS Y SUS NOTAS, SON RAZONABLEMENTE CORRECTOS Y SON REPOSABILIDAD DEL EMISOR"

- **Indicadores de Postura Fiscal**





MUNICIPIO DE TECOMAN, COL.
Sistema Integral de Contabilidad Gubernamental
INDICADORES DE POSTURA FISCAL
DEL 1 DE ENERO AL 31 DE DICIEMBRE DE 2019


Concepto	Estimado	Devengado	Pagado ³
I. Ingresos Presupuestarios(I=1+2)			
1. Ingresos del Gobierno de la Entidad Federativa ¹			
2. Ingresos del Sector Paraestatal ¹	430,119,241.77	507,585,322.21	507,585,322.21
II. Egresos Presupuestarios(II=3+4)			
3. Egresos del Gobierno de la Entidad Federativa ²			
4. Egresos del Sector Paraestatal ²	430,119,241.77	541,265,444.13	457,634,255.47
III. Balance Presupuestario(Superávit o Déficit)(III = I - II)	0.00	-33,680,121.92	49,951,066.74

Concepto	Estimado	Devengado	Pagado ³
III. Balance Presupuestario(Superávit o Déficit)	0.00	-33,680,121.92	49,951,066.74
IV. Intereses, Comisiones y Gastos de la Deuda	6,199,218.75	6,186,432.20	6,186,432.20
V. Balance Primario(Superávit o Déficit)(V = III - IV)	-6,199,218.75	-39,866,554.12	43,764,634.54

Concepto	Estimado	Devengado	Pagado ³
A. Financiamiento	0.00	25,800,000.00	25,800,000.00
B. Amortización de la Deuda	27,676,992.45	27,676,992.45	27,676,992.45
C. Endeudamiento o desendeudamiento(C = A - B)	-27,676,992.45	-1,876,992.45	-1,876,992.45

1. Los Ingresos que se presentan son los ingresos presupuestario totales sin incluir los ingresos por financiamientos. Los Ingresos del Gobierno de la Entidad Federativa corresponden a los del Poder Ejecutivo, Legislativo Judicial y Autónomos.
2. Los egresos que se presentan son los egresos presupuestarios totales sin incluir los egresos por amortización. Los egresos del Gobierno de la Entidad Federativa corresponden a los del Poder Ejecutivo, Legislativo, Judicial y Órganos Autónomos.
3. Para Ingresos se reportan los ingresos recaudados; para egresos se reportan los egresos pagados.


"BAJO PROTESTA DE DECIR VERDAD DECLARAMOS QUE LOS ESTADOS FINANCIEROS Y SUS NOTAS, SON RAZONABLEMENTE CORRECTOS Y SON REponsabilidad DEL EMISOR"



MUNICIPIO DE TECOMAN, COL.
 Sistema Integral de Contabilidad Gubernamental

INDICADORES DE POSTURA FISCAL
 DEL 1 DE ENERO AL 31 DE DICIEMBRE DE 2019

Nota: Estas firmas corresponden al INDICADORES DE POSTURA FISCAL



PRESIDENTE MUNICIPAL

ING. ELIAS ANTONIO LOZANO OCHOA

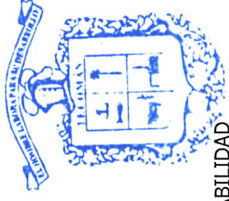
PRESIDENCIA



TESORERO MUNICIPAL

C.P. J. JESUS ROJAS FERMIN

TESORERIA
MUNICIPAL



DIRECTOR DE EGRESOS Y CONTABILIDAD

DIRECCION DE
 EGRESOS

C.P. J. JESUS MORAN FLORES

- **Anexos**





MUNICIPIO DE TECOMAN, COL.
Sistema Integral de Contabilidad Gubernamental
BALANZA DE COMPROBACION
DEL 1 DE ENERO AL 31 DE DICIEMBRE DE 2019

Descripción	Saldo Anterior		Movimientos		Saldo Actual	
	Debe	Haber	Debe	Haber	Debe	Haber
ACTIVO						
ACTIVO CIRCULANTE	45,144,905.94	0.00	1,538,712,426.45	1,499,829,236.26	84,028,096.13	0.00
EFFECTIVO Y EQUIVALENTES	10,817,107.77	0.00	1,483,260,935.11	1,445,737,097.89	48,340,944.99	0.00
BANCOS/TESORERIA	10,817,107.77	0.00	1,483,260,935.11	1,445,737,097.89	48,340,944.99	0.00
DERECHOS A RECIBIR EFFECTIVO O EQUIVALENTES	34,327,798.17	0.00	37,405,442.93	36,034,489.96	35,698,751.14	0.00
INVERSIONES FINANCIERAS DE CORTO PLAZO	1,934,678.15	0.00	0.00	0.00	1,934,678.15	0.00
CUENTAS POR COBRAR A CORTO PLAZO	234,554.84	0.00	0.00	0.00	234,554.84	0.00
DEUDORES DIVERSOS POR COBRAR A CORTO PLAZO	29,774,523.61	0.00	36,727,079.11	33,023,600.43	33,478,002.29	0.00
DEUDORES POR ANTICIPOS DE TESORERIA A CORTO PLAZO	84,041.57	0.00	678,363.82	710,889.53	51,515.86	0.00
PRESTAMOS OTORGADOS A CORTO PLAZO	2,300,000.00	0.00	0.00	2,300,000.00	0.00	0.00
DERECHOS A RECIBIR BIENES O SERVICIOS	0.00	0.00	18,046,048.41	18,057,648.41	0.00	11,600.00
ANTICIPO A PROVEEDORES POR ADQUISICIÓN DE BIENES Y PRESTACIÓN DE SERVICIOS A CORTO PLAZO	0.00	0.00	92,800.00	104,400.00	0.00	11,600.00
ANTICIPO A CONTRATISTAS POR OBRAS PÚBLICAS A CORTO PLAZO	0.00	0.00	17,953,248.41	17,953,248.41	0.00	0.00
ACTIVO NO CIRCULANTE	547,431,594.22	0.00	109,419,283.25	27,333,675.03	629,517,202.44	0.00
BIENES INMUEBLES, INFRAESTRUCTURA Y CONSTRUCCIONES EN PROCESO	431,854,359.80	0.00	90,058,653.83	24,227,166.27	497,685,847.36	0.00
TERRENOS	9,676,870.51	0.00	0.00	0.00	9,676,870.51	0.00
EDIFICIOS NO HABITACIONALES	111,416,201.01	0.00	0.00	0.00	111,416,201.01	0.00
CONSTRUCCIONES EN PROCESO EN BIENES DE DOMINIO PÚBLICO	274,172,740.20	0.00	88,940,586.47	23,969,150.73	339,144,175.94	0.00
CONSTRUCCIONES EN PROCESO EN BIENES PROPIOS	36,588,548.08	0.00	1,118,067.36	258,015.54	37,448,599.90	0.00
BIENES MUEBLES	115,136,424.43	0.00	19,360,629.42	3,106,508.76	131,390,545.09	0.00
MOBILIARIO Y EQUIPO DE ADMINISTRACIÓN	16,021,610.81	0.00	158,326.01	0.00	16,179,936.82	0.00
MOBILIARIO Y EQUIPO EDUCACIONAL Y RECREATIVO	931,021.03	0.00	82,805.16	0.00	1,013,826.19	0.00
EQUIPO E INSTRUMENTAL MÉDICO Y DE LABORATORIO	2,891.10	0.00	0.00	0.00	2,891.10	0.00
EQUIPO DE TRANSPORTE	59,663,515.40	0.00	14,419,601.28	1,650,000.00	72,433,116.68	0.00
EQUIPO DE DEFENSA Y SEGURIDAD	8,036,894.88	0.00	0.00	0.00	8,036,894.88	0.00
MAQUINARIA, OTROS EQUIPOS Y HERRAMIENTAS	30,480,491.21	0.00	4,699,896.97	1,456,508.76	33,723,879.42	0.00
ACTIVOS INTANGIBLES	440,809.99	0.00	0.00	0.00	440,809.99	0.00
SOFTWARE	440,809.99	0.00	0.00	0.00	440,809.99	0.00
PASIVO						
PASIVO CIRCULANTE	0.00	167,988,635.75	652,661,707.04	700,327,337.70	0.00	215,654,266.41
CUENTAS POR PAGAR A CORTO PLAZO	0.00	125,838,462.54	389,179,981.23	419,611,124.96	0.00	156,269,606.27
SERVICIOS PERSONALES POR PAGAR A CORTO PLAZO	0.00	7,853,976.00	23,390,806.84	21,799,917.02	0.00	6,263,086.18



MUNICIPIO DE TECOMAN, COL.
Sistema Integral de Contabilidad Gubernamental
BALANZA DE COMPROBACION
DEL 1 DE ENERO AL 31 DE DICIEMBRE DE 2019

Descripción	Saldo Anterior		Movimientos		Saldo Actual	
	Debe	Haber	Debe	Haber	Debe	Haber
PROVEEDORES POR PAGAR A CORTO PLAZO	0.00	12,561,646.91	116,896,659.02	122,482,076.10	0.00	18,147,063.99
CONTRATISTAS POR OBRAS PÚBLICAS POR PAGAR A CORTO PLAZO	0.00	4,982,524.06	55,026,388.03	72,414,199.56	0.00	22,370,335.59
PARTICIPACIONES Y APORTACIONES POR PAGAR A CORTO PLAZO	0.00	31,468.00	436,865.30	426,006.30	0.00	20,609.00
TRANSFERENCIAS OTORGADAS POR PAGAR A CORTO PLAZO	0.00	1,864,055.23	30,187,030.22	30,365,476.42	0.00	2,042,501.43
RETENCIONES Y CONTRIBUCIONES POR PAGAR A CORTO PLAZO	0.00	99,875,628.25	160,034,490.39	169,233,417.09	0.00	109,074,554.95
DEVOLUCIONES DE LA LEY DE INGRESO POR PAGAR A CORTO PLAZO	875,073.12	0.00	363,674.35	19,786.23	1,218,961.24	0.00
OTRAS CUENTAS POR PAGAR A CORTO PLAZO	455,762.79	0.00	2,844,067.08	2,870,246.24	429,583.63	0.00
PORCIÓN A CORTO PLAZO DE LA DEUDA PÚBLICA A LARGO PLAZO	0.00	23,900,000.00	27,686,153.32	29,586,153.32	0.00	25,800,000.00
PORCIÓN A CORTO PLAZO DE LA DEUDA PÚBLICA INTERNA	0.00	23,900,000.00	27,686,153.32	29,586,153.32	0.00	25,800,000.00
PROVISIONES A CORTO PLAZO	0.00	18,250,173.21	235,795,572.49	251,130,059.42	0.00	33,584,660.14
OTRAS PROVISIONES A CORTO PLAZO	0.00	18,250,173.21	235,795,572.49	251,130,059.42	0.00	33,584,660.14
PASIVO NO CIRCULANTE	0.00	52,404,635.17	3,776,992.45	0.00	0.00	48,627,642.72
DEUDA PÚBLICA A LARGO PLAZO	0.00	52,404,635.17	3,776,992.45	0.00	0.00	48,627,642.72
PRÉSTAMOS DE LA DEUDA INTERNA POR PAGAR A LARGO PLAZO	0.00	52,404,635.17	3,776,992.45	0.00	0.00	48,627,642.72
HACIENDA PUBLICA/ PATRIMONIO						
HACIENDA PUBLICA/ PATRIMONIO CONTRIBUIDO	0.00	112,800,105.42	0.00	0.00	0.00	112,800,105.42
APORTACIONES	0.00	112,800,105.42	0.00	0.00	0.00	112,800,105.42
PATRIMONIO HACIENDA PUBLICA	0.00	112,800,105.42	0.00	0.00	0.00	112,800,105.42
HACIENDA PUBLICA/ PATRIMONIO GENERADO	0.00	259,383,123.82	15,674,208.28	684,624.06	0.00	244,393,539.60
RESULTADOS DE EJERCICIOS ANTERIORES	0.00	259,383,123.82	15,674,208.28	684,624.06	0.00	244,393,539.60
RESULTADO EJERCICIOS ANTERIORES 2008	56,597,924.79	0.00	0.00	0.00	56,597,924.79	0.00
RESULTADO EJERCICIO 2009	0.00	18,225,928.30	0.00	0.00	0.00	18,225,928.30
RESULTADO EJERCICIO 2010	0.00	5,967,780.44	0.00	0.00	0.00	5,967,780.44
RESULTADO EJERCICIO 2011	38,776,295.80	0.00	0.00	0.00	38,776,295.80	0.00
RESULTADO EJERCICIO 2012	0.00	11,110,264.16	0.00	0.00	0.00	11,110,264.16
RESULTADO EJERCICIO 2013	0.00	37,064,733.03	0.00	0.00	0.00	37,064,733.03
RESULTADO EJERCICIO 2014	0.00	56,844,305.41	0.00	0.00	0.00	56,844,305.41
RESULTADO EJERCICIO 2015	0.00	50,336,391.72	357.00	0.00	0.00	50,336,034.72
RESULTADOS EJERCICIO 2016	0.00	81,466,938.20	0.00	0.00	0.00	81,466,938.20
RESULTADOS EJERCICIO 2017	0.00	10,075,381.58	17.00	0.00	0.00	10,075,364.58



MUNICIPIO DE TECOMAN, COL.
Sistema Integral de Contabilidad Gubernamental
BALANZA DE COMPROBACION
DEL 1 DE ENERO AL 31 DE DICIEMBRE DE 2019

Descripción	Saldo Anterior		Movimientos		Saldo Actual	
	Debe	Haber	Debe	Haber	Debe	Haber
RESULTADOS EJERCICIO 2018	0.00	83,665,621.57	15,673,834.28	684,624.06	0.00	68,676,411.35
INGRESOS						
INGRESOS DE GESTIÓN	0.00	0.00	16,528.12	91,411,630.39	0.00	91,395,102.27
IMPUESTOS	0.00	0.00	8,878.52	48,247,095.09	0.00	48,238,216.57
IMPUESTO SOBRE LOS INGRESOS	0.00	0.00	0.00	242,419.74	0.00	242,419.74
IMPUESTOS SOBRE EL PATRIMONIO	0.00	0.00	8,878.52	39,343,068.62	0.00	39,334,190.10
IMPUESTO SOBRE LA PRODUCCIÓN, EL CONSUMO Y LAS TRANSACCIONES	0.00	0.00	0.00	7,322,468.89	0.00	7,322,468.89
ACCESORIOS	0.00	0.00	0.00	1,339,137.84	0.00	1,339,137.84
DERECHOS	0.00	0.00	0.00	37,487,582.98	0.00	37,487,582.98
DERECHOS POR EL USO, GOCE, APROVECHAMIENTO O EXPLOTACIÓN DE BIENES DE DOMINIO PÚBLICO	0.00	0.00	0.00	1,525,674.08	0.00	1,525,674.08
DERECHOS POR PRESTACIÓN DE SERVICIOS	0.00	0.00	0.00	23,709,691.79	0.00	23,709,691.79
ACCESORIOS	0.00	0.00	0.00	662,944.35	0.00	662,944.35
OTROS DERECHOS	0.00	0.00	0.00	11,589,272.76	0.00	11,589,272.76
PRODUCTOS DE TIPO CORRIENTE	0.00	0.00	7,649.60	2,474,159.69	0.00	2,466,510.09
PRODUCTOS DERIVADOS DEL USO Y APROVECHAMIENTO DE BIENES NO SUJETOS A RÉGIMEN DE DOMINIO PÚBLICO	0.00	0.00	0.00	2,183,127.63	0.00	2,183,127.63
OTROS PRODUCTOS QUE GENERAN INGRESOS CORRIENTES	0.00	0.00	7,649.60	291,032.06	0.00	283,382.46
APROVECHAMIENTOS DE TIPO CORRIENTE	0.00	0.00	0.00	3,202,792.63	0.00	3,202,792.63
MULTAS	0.00	0.00	0.00	2,051,779.64	0.00	2,051,779.64
INDEMNIZACIONES	0.00	0.00	0.00	96,519.20	0.00	96,519.20
OTROS APROVECHAMIENTOS	0.00	0.00	0.00	1,054,493.79	0.00	1,054,493.79
PARTICIPACIONES, APORTACIONES, TRANSFERENCIAS, ASIGNACIONES, SUBSIDIOS Y OTRAS AYUDAS	0.00	0.00	49,275,212.89	439,665,432.83	0.00	390,390,219.94
PARTICIPACIONES Y APORTACIONES	0.00	0.00	49,275,212.89	439,665,432.83	0.00	390,390,219.94
PARTICIPACIONES	0.00	0.00	49,275,212.89	249,967,929.12	0.00	200,692,716.23
APORTACIONES	0.00	0.00	0.00	157,225,499.00	0.00	157,225,499.00
CONVENIOS	0.00	0.00	0.00	32,472,004.71	0.00	32,472,004.71
GASTOS Y OTRAS PÉRDIDAS						
GASTOS DE FUNCIONAMIENTO	0.00	0.00	311,842,302.41	21,712,835.55	290,129,466.86	0.00
SERVICIOS PERSONALES	0.00	0.00	231,782,353.78	15,147,374.24	216,634,979.54	0.00
REMUNERACIONES AL PERSONAL DE CARÁCTER PERMANENTE	0.00	0.00	99,948,315.29	119,494.03	99,828,821.26	0.00
REMUNERACIONES AL PERSONAL DE CARÁCTER	0.00	0.00	12,989,021.51	172,232.27	12,816,789.24	0.00



MUNICIPIO DE TECOMAN, COL.
Sistema Integral de Contabilidad Gubernamental
BALANZA DE COMPROBACION
DEL 1 DE ENERO AL 31 DE DICIEMBRE DE 2019

Descripción	Saldo Anterior		Movimientos		Saldo Actual	
	Debe	Haber	Debe	Haber	Debe	Haber
TRANSITORIO						
REMUNERACIONES ADICIONALES Y ESPECIALES	0.00	0.00	56,306,256.75	10,167,024.31	46,139,232.44	0.00
SEGURIDAD SOCIAL	0.00	0.00	12,724,538.26	1,245,543.79	11,478,994.47	0.00
OTRAS PRESTACIONES SOCIALES Y ECONOMICAS	0.00	0.00	49,814,221.97	3,443,079.84	46,371,142.13	0.00
MATERIALES Y SUMINISTROS	0.00	0.00	25,867,683.20	1,252,317.59	24,615,365.61	0.00
MATERIALES DE ADMINISTRACION, EMISION DE DOCUMENTOS Y ARTICULOS OFICIALES	0.00	0.00	1,218,798.63	78,688.67	1,140,109.96	0.00
ALIMENTOS Y UTENSILIOS	0.00	0.00	283,837.02	4,177.40	279,659.62	0.00
MATERIALES Y ARTICULOS DE CONSTRUCCION Y DE REPARACION	0.00	0.00	1,851,906.28	21,560.03	1,830,346.25	0.00
PRODUCTOS QUIMICOS, FARMACEUTICOS Y DE LABORATORIO	0.00	0.00	24,160.11	1,029.00	23,131.11	0.00
COMBUSTIBLES, LUBRICANTES Y ADITIVOS	0.00	0.00	14,089,833.23	86,295.69	14,003,537.54	0.00
VESTUARIO, BLANCOS, PRENDAS DE PROTECCION Y ARTICULOS DEPORTIVOS	0.00	0.00	6,646,986.65	1,022,805.53	5,624,181.12	0.00
MATERIALES Y SUMINISTROS PARA SEGURIDAD	0.00	0.00	618,032.65	0.00	618,032.65	0.00
HERRAMIENTAS, REFACCIONES Y ACCESORIOS MENORES	0.00	0.00	1,134,128.63	37,761.27	1,096,367.36	0.00
SERVICIOS GENERALES	0.00	0.00	54,192,265.43	5,313,143.72	48,879,121.71	0.00
SERVICIOS BÁSICOS	0.00	0.00	28,619,939.18	2,153,171.76	26,466,767.42	0.00
SERVICIOS DE ARRENDAMIENTO	0.00	0.00	1,101,855.27	4,979.08	1,096,876.19	0.00
SERVICIOS PROFESIONALES, CIENTÍFICOS Y TÉCNICOS Y OTROS SERVICIOS	0.00	0.00	5,360,190.00	841,390.69	4,518,799.31	0.00
SERVICIOS FINANCIEROS, BANCARIOS Y COMERCIALES	0.00	0.00	2,505,474.02	64,672.51	2,440,801.51	0.00
SERVICIOS DE INSTALACION, REPARACION, MANTENIMIENTO Y CONSERVACION	0.00	0.00	10,773,586.07	1,938,524.02	8,835,062.05	0.00
SERVICIOS DE COMUNICACION SOCIAL Y PUBLICIDAD	0.00	0.00	604,772.51	51,115.51	553,657.00	0.00
SERVICIOS DE TRASLADO Y VIATICOS	0.00	0.00	89,309.72	2,500.00	86,809.72	0.00
SERVICIOS OFICIALES	0.00	0.00	949,635.15	23,726.34	925,908.81	0.00
OTROS SERVICIOS GENERALES	0.00	0.00	4,187,503.51	233,063.81	3,954,439.70	0.00
TRANSFERENCIAS, ASIGNACIONES, SUBSIDIOS Y OTRAS AYUDAS	0.00	0.00	99,091,671.58	6,012,984.05	93,078,687.53	0.00
TRANSFERENCIAS INTERNAS Y ASIGNACIONES AL SECTOR PÚBLICO	0.00	0.00	23,849,999.90	150,000.00	23,699,999.90	0.00
TRANSFERENCIAS INTERNAS AL SECTOR PÚBLICO	0.00	0.00	23,849,999.90	150,000.00	23,699,999.90	0.00
SUBSIDIOS Y SUBENCIONES	0.00	0.00	1,290,244.00	71,034.00	1,219,210.00	0.00
SUBSIDIOS	0.00	0.00	1,290,244.00	71,034.00	1,219,210.00	0.00
AYUDAS SOCIALES	0.00	0.00	5,215,699.23	477,435.51	4,738,263.72	0.00



MUNICIPIO DE TECOMAN, COL.
Sistema Integral de Contabilidad Gubernamental
BALANZA DE COMPROBACION
DEL 1 DE ENERO AL 31 DE DICIEMBRE DE 2019

Descripción	Saldo Anterior		Movimientos		Saldo Actual	
	Debe	Haber	Debe	Haber	Debe	Haber
AYUDAS SOCIALES A PERSONAS	0.00	0.00	3,898,553.40	458,385.51	3,440,167.89	0.00
BECAS	0.00	0.00	577,050.00	19,050.00	558,000.00	0.00
AYUDAS SOCIALES A INSTITUCIONES	0.00	0.00	676,821.79	0.00	676,821.79	0.00
AYUDAS SOCIALES POR DESASTRES NATURALES Y OTROS SINIESTROS	0.00	0.00	63,274.04	0.00	63,274.04	0.00
PENSIONES Y JUBILACIONES	0.00	0.00	68,735,728.45	5,314,514.54	63,421,213.91	0.00
JUBILACIONES	0.00	0.00	68,735,728.45	5,314,514.54	63,421,213.91	0.00
PARTICIPACIONES Y APORTACIONES	0.00	0.00	371,176.70	12,152.00	359,024.70	0.00
PARTICIPACIONES	0.00	0.00	371,176.70	12,152.00	359,024.70	0.00
PARTICIPACIONES DE LA FEDERACIÓN A ENTIDADES FEDERATIVAS Y MUNICIPIOS	0.00	0.00	371,176.70	12,152.00	359,024.70	0.00
INTERESES, COMISIONES Y OTROS GASTOS DE LA DEUDA PÚBLICA	0.00	0.00	6,198,208.79	11,776.59	6,186,432.20	0.00
INTERESES DE LA DEUDA PUBLICA	0.00	0.00	6,198,208.79	11,776.59	6,186,432.20	0.00
INTERESES DE LA DEUDA PÚBLICA INTERNA	0.00	0.00	6,198,208.79	11,776.59	6,186,432.20	0.00
OTROS GASTOS Y PÉRDIDAS EXTRAORDINARIAS	0.00	0.00	29,734.60	67,768.10	0.00	38,033.50
OTROS GASTOS	0.00	0.00	29,734.60	67,768.10	0.00	38,033.50
OTROS GASTOS VARIOS	0.00	0.00	29,734.60	67,768.10	0.00	38,033.50
CUENTAS DE CIERRE CONTABLE						
CUENTAS DE ORDEN CONTABLES						
CUENTAS DE ORDEN PRESUPUESTARIAS						
LEY DE INGRESOS	0.00	0.00	1,758,379,814.52	1,758,379,814.52	0.00	0.00
LEY DE INGRESOS ESTIMADA	0.00	0.00	430,119,241.77	0.00	430,119,241.77	0.00
IMPUESTOS	0.00	0.00	46,877,656.33	0.00	46,877,656.33	0.00
DERECHOS	0.00	0.00	31,152,859.22	0.00	31,152,859.22	0.00
PRODUCTOS DE TIPO CORRIENTE	0.00	0.00	1,827,366.20	0.00	1,827,366.20	0.00
APROVECHAMIENTOS DE TIPO CORRIENTE	0.00	0.00	460,626.76	0.00	460,626.76	0.00
PARTICIPACIONES Y APORTACIONES.	0.00	0.00	349,800,733.26	0.00	349,800,733.26	0.00
LEY DE INGRESOS POR EJECUTAR	0.00	0.00	576,180,003.96	576,031,006.33	148,997.63	0.00
IMPUESTOS	0.00	0.00	48,247,095.09	52,840,408.74	0.00	4,593,313.65
DERECHOS	0.00	0.00	37,487,582.98	35,548,083.82	1,939,499.16	0.00
PRODUCTOS DE TIPO CORRIENTE	0.00	0.00	2,474,159.69	1,880,226.62	593,933.07	0.00
APROVECHAMIENTOS DE TIPO CORRIENTE	0.00	0.00	3,202,792.63	1,945,021.94	1,257,770.69	0.00
PARTICIPACIONES Y APORTACIONES.	0.00	0.00	458,968,373.57	458,274,014.15	694,359.42	0.00
INGRESOS DERIVADOS DE FINANCIAMIENTOS	0.00	0.00	25,800,000.00	25,543,251.06	256,748.94	0.00
MODIFICACIONES A LA LEY DE INGRESOS ESTIMADA	0.00	0.00	96,620,023.55	19,302,940.74	77,317,082.81	0.00



MUNICIPIO DE TECOMAN, COL.
Sistema Integral de Contabilidad Gubernamental
BALANZA DE COMPROBACION
DEL 1 DE ENERO AL 31 DE DICIEMBRE DE 2019

Descripción	Saldo Anterior		Movimientos		Saldo Actual	
	Debe	Haber	Debe	Haber	Debe	Haber
IMPUESTOS	0.00	0.00	5,953,873.89	0.00	5,953,873.89	0.00
DERECHOS	0.00	0.00	4,395,224.60	0.00	4,395,224.60	0.00
PRODUCTOS DE TIPO CORRIENTE	0.00	0.00	45,210.82	0.00	45,210.82	0.00
APROVECHAMIENTOS DE TIPO CORRIENTE	0.00	0.00	1,484,395.18	0.00	1,484,395.18	0.00
PARTICIPACIONES Y APORTACIONES.	0.00	0.00	59,198,068.00	19,302,940.74	39,895,127.26	0.00
INGRESOS DERIVADOS DE FINANCIAMIENTOS	0.00	0.00	25,543,251.06	0.00	25,543,251.06	0.00
LEY DE INGRESOS DEVENGADA	0.00	0.00	606,168,804.23	606,168,804.23	0.00	0.00
IMPUESTOS	0.00	0.00	48,255,973.61	48,255,973.61	0.00	0.00
DERECHOS	0.00	0.00	37,487,582.98	37,487,582.98	0.00	0.00
PRODUCTOS DE TIPO CORRIENTE	0.00	0.00	2,481,809.29	2,481,809.29	0.00	0.00
APROVECHAMIENTOS DE TIPO CORRIENTE	0.00	0.00	3,202,792.63	3,202,792.63	0.00	0.00
PARTICIPACIONES Y APORTACIONES.	0.00	0.00	488,940,645.72	488,940,645.72	0.00	0.00
INGRESOS DERIVADOS DE FINANCIAMIENTOS	0.00	0.00	25,800,000.00	25,800,000.00	0.00	0.00
LEY DE INGRESOS RECAUDADA	0.00	0.00	49,291,741.01	556,877,063.22	0.00	507,585,322.21
IMPUESTOS	0.00	0.00	8,878.52	48,247,095.09	0.00	48,238,216.57
DERECHOS	0.00	0.00	0.00	37,487,582.98	0.00	37,487,582.98
PRODUCTOS DE TIPO CORRIENTE	0.00	0.00	7,649.60	2,474,159.69	0.00	2,466,510.09
APROVECHAMIENTOS DE TIPO CORRIENTE	0.00	0.00	0.00	3,202,792.63	0.00	3,202,792.63
PARTICIPACIONES Y APORTACIONES.	0.00	0.00	49,275,212.89	439,665,432.83	0.00	390,390,219.94
INGRESOS DERIVADOS DE FINANCIAMIENTOS	0.00	0.00	0.00	25,800,000.00	0.00	25,800,000.00
PRESUPUESTO DE EGRESOS	0.00	0.00	3,356,565,563.74	3,356,565,563.74	0.00	0.00
PRESUPUESTO DE EGRESOS APROBADO	0.00	0.00	0.00	430,119,241.77	0.00	430,119,241.77
SERVICIOS PERSONALES (APROBADO)	0.00	0.00	0.00	215,828,035.22	0.00	215,828,035.22
MATERIALES Y SUMINISTROS (APROBADO)	0.00	0.00	0.00	10,210,614.93	0.00	10,210,614.93
SERVICIOS GENERALES (APROBADO)	0.00	0.00	0.00	30,173,907.15	0.00	30,173,907.15
TRANSFERENCIAS, ASIGNACIONES, SUBSIDIOS Y OTRAS AYUDAS (APROBADO)	0.00	0.00	0.00	74,053,972.65	0.00	74,053,972.65
BIENES MUEBLES, INMUEBLES E INTANGIBLES (APROBADO)	0.00	0.00	0.00	6,935.28	0.00	6,935.28
INVERSION PUBLICA (APROBADO)	0.00	0.00	0.00	62,503,649.74	0.00	62,503,649.74
PARTICIPACIONES Y APORTACIONES (APROBADO)	0.00	0.00	0.00	274,965.60	0.00	274,965.60
DEUDA PUBLICA (APROBADO)	0.00	0.00	0.00	37,067,161.20	0.00	37,067,161.20
PRESUPUESTO DE EGRESOS POR EJERCER	0.00	0.00	807,642,169.93	841,521,935.96	0.00	33,879,766.03
SERVICIOS PERSONALES (POR EJERCER)	0.00	0.00	275,330,801.37	274,196,350.55	1,134,450.82	0.00
MATERIALES Y SUMINISTROS (POR EJERCER)	0.00	0.00	45,410,529.04	44,051,315.81	1,359,213.23	0.00
SERVICIOS GENERALES (POR EJERCER)	0.00	0.00	113,901,841.88	112,147,956.56	1,753,885.32	0.00
TRANSFERENCIAS, ASIGNACIONES, SUBSIDIOS Y	0.00	0.00	119,262,517.97	118,998,765.07	263,752.90	0.00



MUNICIPIO DE TECOMAN, COL.
Sistema Integral de Contabilidad Gubernamental
BALANZA DE COMPROBACION
DEL 1 DE ENERO AL 31 DE DICIEMBRE DE 2019

Descripción	Saldo Anterior		Movimientos		Saldo Actual	
	Debe	Haber	Debe	Haber	Debe	Haber
OTRAS AYUDAS (POR EJERCER)						
BIENES MUEBLES, INMUEBLES E INTANGIBLES (POR EJERCER)	0.00	0.00	21,596,310.01	21,490,645.48	105,664.53	0.00
INVERSION PUBLICA (POR EJERCER)	0.00	0.00	170,111,690.32	170,103,265.50	8,424.82	0.00
PARTICIPACIONES Y APORTACIONES (POR EJERCER)	0.00	0.00	492,211.50	492,210.60	0.90	0.00
DEUDA PUBLICA (POR EJERCER)	0.00	0.00	61,536,267.84	100,041,426.39	0.00	38,505,158.55
MODIFICACIONES AL PRESUPUESTO DE EGRESOS APROBADO	0.00	0.00	259,279,573.01	336,596,655.82	0.00	77,317,082.81
SERVICIOS PERSONALES (MODIFICADO)	0.00	0.00	42,223,307.33	44,164,702.47	0.00	1,941,395.14
MATERIALES Y SUMINISTROS (MODIFICADO)	0.00	0.00	15,066,905.34	30,859,734.58	0.00	15,792,829.24
SERVICIOS GENERALES (MODIFICADO)	0.00	0.00	53,731,764.05	74,187,668.13	0.00	20,455,904.08
TRANSFERENCIAS, ASIGNACIONES, SUBSIDIOS Y OTRAS AYUDAS (MODIFICADO)	0.00	0.00	19,894,600.87	39,183,068.65	0.00	19,288,467.78
BIENES MUEBLES, INMUEBLES E INTANGIBLES (MODIFICADO)	0.00	0.00	1,743,546.06	18,096,395.97	0.00	16,352,849.91
INVERSION PUBLICA (MODIFICADO)	0.00	0.00	102,557,494.79	105,918,734.38	0.00	3,361,239.59
PARTICIPACIONES Y APORTACIONES (MODIFICADO)	0.00	0.00	91,520.90	175,580.90	0.00	84,060.00
DEUDA PUBLICA (MODIFICADO)	0.00	0.00	23,970,433.67	24,010,770.74	0.00	40,337.07
PRESUPUESTO DE EGRESOS COMPROMETIDO	0.00	0.00	619,039,711.84	618,989,065.36	50,646.48	0.00
SERVICIOS PERSONALES (COMPOMETIDO)	0.00	0.00	247,120,417.46	247,120,417.46	0.00	0.00
MATERIALES Y SUMINISTROS (COMPOMETIDO)	0.00	0.00	30,236,728.06	30,207,862.73	28,865.33	0.00
SERVICIOS GENERALES (COMPOMETIDO)	0.00	0.00	63,729,336.23	63,732,532.03	0.00	3,195.80
TRANSFERENCIAS, ASIGNACIONES, SUBSIDIOS Y OTRAS AYUDAS (COMPOMETIDO)	0.00	0.00	105,117,148.25	105,117,148.25	0.00	0.00
BIENES MUEBLES, INMUEBLES E INTANGIBLES (COMPOMETIDO)	0.00	0.00	22,853,608.18	22,853,608.18	0.00	0.00
INVERSION PUBLICA (COMPOMETIDO)	0.00	0.00	73,040,303.34	73,015,326.39	24,976.95	0.00
PARTICIPACIONES Y APORTACIONES (COMPOMETIDO)	0.00	0.00	412,841.70	412,841.70	0.00	0.00
DEUDA PUBLICA (COMPOMETIDO)	0.00	0.00	76,529,328.62	76,529,328.62	0.00	0.00
PRESUPUESTO DE EGRESOS DEVENGADO	0.00	0.00	607,807,991.47	591,691,062.51	16,116,928.96	0.00
SERVICIOS PERSONALES (DEVENGADO)	0.00	0.00	246,794,809.99	235,594,455.28	11,200,354.71	0.00
MATERIALES Y SUMINISTROS (DEVENGADO)	0.00	0.00	26,000,056.37	25,939,113.63	60,942.74	0.00
SERVICIOS GENERALES (DEVENGADO)	0.00	0.00	58,913,428.60	58,903,963.43	9,465.17	0.00
TRANSFERENCIAS, ASIGNACIONES, SUBSIDIOS Y OTRAS AYUDAS (DEVENGADO)	0.00	0.00	105,084,708.61	100,262,141.00	4,822,567.61	0.00
BIENES MUEBLES, INMUEBLES E INTANGIBLES (DEVENGADO)	0.00	0.00	19,429,292.01	19,429,292.01	0.00	0.00
INVERSION PUBLICA (DEVENGADO)	0.00	0.00	74,673,038.57	74,673,038.57	0.00	0.00



MUNICIPIO DE TECOMAN, COL.
Sistema Integral de Contabilidad Gubernamental
BALANZA DE COMPROBACION
DEL 1 DE ENERO AL 31 DE DICIEMBRE DE 2019

Descripción	Saldo Anterior		Movimientos		Saldo Actual	
	Debe	Haber	Debe	Haber	Debe	Haber
PARTICIPACIONES Y APORTACIONES (DEVENGADO)	0.00	0.00	383,328.70	383,328.70	0.00	0.00
DEUDA PUBLICA (DEVENGADO)	0.00	0.00	76,529,328.62	76,505,729.89	23,598.73	0.00
PRESUPUESTO DE EGRESOS EJERCIDO	0.00	0.00	580,027,787.82	512,513,528.12	67,514,259.70	0.00
SERVICIOS PERSONALES (EJERCIDO)	0.00	0.00	233,901,060.06	230,692,459.42	3,208,600.64	0.00
MATERIALES Y SUMINISTROS (EJERCIDO)	0.00	0.00	24,865,753.36	20,197,431.92	4,668,321.44	0.00
SERVICIOS GENERALES (EJERCIDO)	0.00	0.00	58,051,870.36	57,530,561.32	521,309.04	0.00
TRANSFERENCIAS, ASIGNACIONES, SUBSIDIOS Y OTRAS AYUDAS (EJERCIDO)	0.00	0.00	100,178,292.80	99,089,535.40	1,088,757.40	0.00
BIENES MUEBLES, INMUEBLES E INTANGIBLES (EJERCIDO)	0.00	0.00	17,081,884.35	15,512,423.98	1,569,460.37	0.00
INVERSION PUBLICA (EJERCIDO)	0.00	0.00	69,457,057.14	51,117,054.25	18,340,002.89	0.00
PARTICIPACIONES Y APORTACIONES (EJERCIDO)	0.00	0.00	394,538.30	385,916.30	8,622.00	0.00
DEUDA PUBLICA (EJERCIDO)	0.00	0.00	76,097,331.45	37,988,145.53	38,109,185.92	0.00
PRESUPUESTO DE EGRESOS PAGADO	0.00	0.00	482,768,329.67	25,134,074.20	457,634,255.47	0.00
SERVICIOS PERSONALES (PAGADO)	0.00	0.00	215,680,003.21	13,453,979.02	202,226,024.19	0.00
MATERIALES Y SUMINISTROS (PAGADO)	0.00	0.00	20,065,058.75	178,957.32	19,886,101.43	0.00
SERVICIOS GENERALES (PAGADO)	0.00	0.00	52,809,398.15	4,461,050.65	48,348,347.50	0.00
TRANSFERENCIAS, ASIGNACIONES, SUBSIDIOS Y OTRAS AYUDAS (PAGADO)	0.00	0.00	93,096,498.37	5,929,135.85	87,167,362.52	0.00
BIENES MUEBLES, INMUEBLES E INTANGIBLES (PAGADO)	0.00	0.00	15,443,761.39	759,101.10	14,684,660.29	0.00
INVERSION PUBLICA (PAGADO)	0.00	0.00	47,770,035.87	278,551.20	47,491,484.67	0.00
PARTICIPACIONES Y APORTACIONES (PAGADO)	0.00	0.00	373,764.30	23,361.60	350,402.70	0.00
DEUDA PUBLICA (PAGADO)	0.00	0.00	37,529,809.63	49,937.46	37,479,872.17	0.00
CUENTAS DE CIERRE PRESUPUESTARIO						
TOTAL:	689,281,556.66	689,281,556.66	7,902,014,830.82	7,902,014,830.82	2,258,456,590.11	2,258,456,590.11